


NOTAS	DESCRIPCIÓN
I. NOTAS DE DESGLOSE:	
INFORMACION CONTABLE	
<u>ACT-01</u>	INGRESOS Y OTROS BENEFICIOS
<u>ACT-03</u>	GASTOS Y OTRAS PERDIDAS
<u>ESF-01</u>	FONDOS CON AFECTACION ESPECIFICA E INVERSIONES FINANCIERAS
<u>ESF-02</u>	CONTRIBUCIONES POR RECUPERAR
<u>ESF-03</u>	CONTRIBUCIONES POR RECUPERAR CORTO PLAZO
<u>ESF-04</u>	BIENES DISPONIBLES PARA SU TRANSFORMACION ESTIMACIONES Y DETERIOROS (INVENTARIOS)
<u>ESF-05</u>	ALMACENES
<u>ESF-06</u>	FIDEICOMISOS, MANDATOS Y CONTRATOS ANALOGOS
<u>ESF-07</u>	PARTICIPACIONES Y APORTACIONES DE CAPITAL
<u>ESF-08</u>	BIENES MUEBLES E INMUEBLES
<u>ESF-09</u>	INTANGIBLES Y DIFERIDOS
<u>ESF-10</u>	ESTIMACIONES Y DETERIOROS
<u>ESF-11</u>	OTROS ACTIVOS
<u>ESF-12</u>	CUENTAS Y DOCUMENTOS POR PAGAR
<u>ESF-13</u>	FONDOS Y BIENES DE TERCEROS
<u>ESF-14</u>	PASIVOS DIFERIDOS
<u>ESF-15</u>	PROVISIONES
<u>ESF-16</u>	OTROS PASIVOS
<u>VHP-01</u>	PATRIMONIO CONTRIBUIDO
<u>VHP-02</u>	PATRIMONIO GENERADO
<u>EFE-01</u>	EFECTIVO Y EQUIVALENTES
<u>EFE-02</u>	ADQ. DE ACT. DE INVERSION EFECTIVAMENTE PAGADAS
<u>EFE-03</u>	CONCILIACION DE FLUJOS DE EFECTIVO NETOS
<u>Conciliacion Ig</u>	<u>CONCILIACION ENTRE LOS INGRESOS PRESUPUESTARIOS Y CONTABLES</u>
<u>Conciliacion Eg</u>	<u>CONCILIACION ENTRE LOS EGRESOS PRESUPUESTARIOS Y LOS GASTOS CONTABLES</u>
II. DE MEMORIA (DE ORDEN):	
Memoria	<u>CONTABLES</u>
	<u>PRESUPUESTARIAS</u>
	<u>INGRESOS</u>
	<u>EGRESOS</u>

Bajo protesta de decir verdad declaramos que los Estados Financieros y sus notas, son razonablemente correctos y son responsabilidad del emisor.



Directora Administrativa y Financiera del
 Instituto Municipal de Vivienda de Irapuato, Gto
 María Zuli Ramos Rodríguez



Directora General del
 Instituto Municipal de Vivienda de Irapuato, Gto
 Lourdes Liliana Pérez Mares

Instituto Municipal de Vivienda de Irapuato, Guanajuato
 Notas de Desglose Estado de Actividades
 Del 01 de Enero al 31 de Marzo 2024
 (Cifras en Pesos)

Ejercicio: 2024
 Periodicidad: Trimestral
 Corte: 1

Notas

ACT-01 INGRESOS Y OTROS BENEFICIOS

Cuenta	Nombre de la Cuenta	Monto	%	Explicación
4000	INGRESOS Y OTROS BENEFICIOS	5,539,511.56		
4100	INGRESOS DE GESTION	0.00		
4110	Impuestos	0.00		
4111	Impuestos Sobre los Ingresos	0.00		
4112	Impuestos Sobre el Patrimonio	0.00		
4113	Impuestos Sobre la Producción, el Consumo y las Transacciones	0.00		
4114	Impuestos al Comercio Exterior	0.00		
4115	Impuestos Sobre Nóminas y Asimilables	0.00		
4116	Impuestos Ecológicos	0.00		
4117	Accesorios de Impuestos	0.00		
4118	impuestos no comprendidos en la Ley de ingresos vigente, Causados en Ejercicios Fiscales Anteriores	0.00		
4119	Otros Impuestos	0.00		
4120	Cuotas y Aportaciones de Seguridad Social	0.00		
4121	Aportaciones para Fondos de Vivienda	0.00		
4122	Cuotas para la Seguridad Social	0.00		
4123	Cuotas de Ahorro para el Retiro	0.00		
4124	Accesorios de Cuotas y Aportaciones de Seguridad Social	0.00		
4129	Otras Cuotas y Aportaciones para la Seguridad Social	0.00		
4130	Contribuciones de Mejoras	0.00		
4131	Contribuciones de Mejoras por Obras Públicas	0.00		
4132	Contribuciones de mejoras no comprendidos en la Ley de ingresos vigente, Causados en Ejercicios Fiscales	0.00		
4140	Derechos	0.00		
4141	Derechos por el Uso, Goce, Aprovechamiento o Explotación de Bienes de Dominio Público	0.00		
4143	Derechos por Prestación de Servicios	0.00		
4144	Accesorios de Derechos	0.00		
4145	Derechos no comprendidos en la Ley de ingresos vigente, Causados en Ejercicios Fiscales Anteriores	0.00		
4149	Otros Derechos	0.00		
4150	Productos	40,149.30	100.00%	
4151	Productos	40,149.30	100.00%	
4154	Productos no comprendidos en la Ley de ingresos vigente, Causados en Ejercicios Fiscales Anteriores	0.00	0.00%	
4160	Aprovechamientos	0.00		
4161	Incentivos Derivados de la Colaboración Fiscal	0.00		
4162	Multas	0.00		
4163	Indemnizaciones	0.00		
4164	Reintegros	0.00		
4165	Aprovechamientos Provenientes de Obras Públicas	0.00		
4166	Aprovechamientos no comprendidos en la Ley de ingresos vigente, Causados en Ejercicios Fiscales Anteriores	0.00		
4168	Accesorios de Aprovechamientos	0.00		
4169	Otros Aprovechamientos	0.00		
4170	Ingresos por Venta de Bienes y Prestación de Servicios	5,499,362.26	100.00%	
4171	Ingresos por Venta de Bienes y Prestación de Servicios de Instituciones Públicas de Seguridad Social	0.00	0.00%	
4172	Ingresos por Venta de Bienes y Prestación de Servicios de Empresas Productivas del Estado	0.00	0.00%	
4173	Ingresos por venta de bienes y prestación de servicios de entes paraestatales y fideicomisos no	5,499,362.26	100.00%	
4174	Ingresos por venta de bienes y prestación de servicios de entes paraestatales empresariales no	0.00	0.00%	
4175	Ingresos por venta de bienes y prestación de servicios de entes paraestatales empresariales financieras	0.00	0.00%	
4176	Ingresos por venta de bienes y prestación de servicios de entes paraestatales empresariales financieras	0.00	0.00%	
4177	Ingresos por venta de bienes y prestación de servicios de fideicomisos financieros públicos con participación	0.00	0.00%	
4178	Ingresos por venta de bienes y prestación de servicios de los Poderes Legislativo y Judicial, y de los Organos	0.00	0.00%	
4200	PARTICIPACIONES, APORTACIONES, CONVENIOS, INCENTIVOS DERIVADOS DE LA COLABORACION	0.00		
4210	Participaciones, Aportaciones, Convenios, Incentivos Derivados de la Colaboración Fiscal y Fondos	0.00		
4211	Participaciones	0.00		
4212	Aportaciones	0.00		
4213	Convenios	0.00		
4214	Incentivos derivados de la Colaboración Fiscal	0.00		
4215	Fondos Distintos de Aportaciones	0.00		
4220	Transferencias, Asignaciones, Subsidios y Otras ayudas	0.00		
4221	Transferencias Internas y Asignaciones del Sector Público	0.00		
4223	Subsidios y Subvenciones	0.00		
4225	Pensiones y Jubilaciones	0.00		
4227	Transferencias del Fondo Mexicano del Petróleo para la Estabilización y el Desarrollo	0.00		
4300	OTROS INGRESOS Y BENEFICIOS	0.00		
4310	Ingresos Financieros	0.00		
4311	Intereses Ganados de Títulos, Valores y demás Instrumentos Financieros	0.00		
4319	Otros Ingresos Financieros	0.00		
4320	Incremento por Variación de Inventarios	0.00		
4321	Incremento por Variación de Inventarios de Mercancías para Venta	0.00		
4322	Incremento por Variación de Inventarios de Mercancías Terminadas	0.00		
4323	Incremento por Variación de Inventarios de Mercancías en Proceso de Elaboración	0.00		
4324	Incremento por Variación de Inventarios de Materias Primas, Materiales y Suministros para Producción	0.00		
4325	Incremento por Variación de Almacén de Materias Primas, Materiales y Suministros de Consumo	0.00		
4330	Disminución del Exceso de Estimaciones por Pérdida o Deterioro u Obsolescencia	0.00		
4331	Disminución del Exceso de Estimaciones por Pérdida o Deterioro u Obsolescencia	0.00		
4340	Disminución del Exceso de Provisiones	0.00		
4341	Disminución del Exceso de Provisiones	0.00		
4390	Otros Ingresos y Beneficios Varios	-7.94	100.00%	
4392	Bonificaciones y Descuentos Obtenidos	0.00	0.00%	
4393	Diferencias por Tipo de Cambio a Favor	0.00	0.00%	
4394	Diferencias de Cotizaciones a Favor en Valores Negociables	0.00	0.00%	
4395	Resultado por Posición Monetaria	0.00	0.00%	
4396	Utilidades por Participación Patrimonial	0.00	0.00%	
4397	Diferencias por Reestructuración de Deuda Pública a Favor	0.00	0.00%	
4399	Otros Ingresos y Beneficios Varios	-7.94	100.00%	

ACT-02 GASTOS Y OTRAS PERDIDAS

Cuenta	Nombre de la Cuenta	Monto	%	Explicación
5000	GASTOS Y OTRAS PERDIDAS	2,223,451.67	100.00%	
5100	GASTOS DE FUNCIONAMIENTO	1,715,426.27	77.00%	
5110	Servicios Personales	1,417,916.40	64.00%	
5111	Remuneraciones al Personal de Carácter Permanente	1,067,649.36	48.00%	
5112	Remuneraciones al Personal de Carácter Transitorio	24,907.17	1.00%	
5113	Remuneraciones Adicionales y Especiales	0.00	0.00%	
5114	Seguridad Social	325,359.87	15.00%	
5115	Otras Prestaciones Sociales y Económicas	0.00	0.00%	
5116	Pago de Estímulos a Servidores Públicos	0.00	0.00%	
5120	Materiales y Suministros	37,327.93	2.00%	
5121	Materiales de Administración, Emisión de Documentos y Artículos Oficiales	12,440.86	1.00%	
5122	Alimentos y Utensilios	4,618.57	0.00%	
5123	Materias Primas y Materiales de Producción y Comercialización	0.00	0.00%	
5124	Materiales y Artículos de Construcción y de Reparación	944.50	0.00%	
5125	Productos Químicos, Farmacéuticos y de Laboratorio	0.00	0.00%	
5126	Combustibles, Lubricantes y Aditivos	19,100.00	1.00%	
5127	Vestuario, Blancos, Prendas de Protección y Artículos Deportivos	0.00	0.00%	
5128	Materiales y Suministros para Seguridad	0.00	0.00%	
5129	Herramientas, Relaciones y Accesorios Menores	224.00	0.00%	



5130	Servicios Generales	260,181.94	12.00%
5131	Servicios Básicos	6,432.00	0.00%
5132	Servicios de Arrendamiento	138,943.17	6.00%
5133	Servicios Profesionales, Científicos y Técnicos y Otros Servicios	25,096.11	1.00%
5134	Servicios Financieros, Bancarios y Comerciales	20,557.46	1.00%
5135	Servicios de Instalación, Reparación, Mantenimiento y Conservación	15,626.00	1.00%
5136	Servicios de Comunicación Social y Publicidad	0.00	0.00%
5137	Servicios de Traslado y Viáticos	72.00	0.00%
5138	Servicios Oficiales	3,269.20	0.00%
5139	Otros Servicios Generales	50,186.00	2.00%
5200	TRANSFERENCIAS, ASIGNACIONES, SUBSIDIOS Y OTRAS AYUDAS	0.00	0.00%
5210	Transferencias Internas y Asignaciones al Sector Público	0.00	0.00%
5211	Asignaciones al Sector Público	0.00	0.00%
5212	Transferencias Internas al Sector Público	0.00	0.00%
5220	Transferencias al Resto del Sector Público	0.00	0.00%
5221	Transferencias a Entidades Paraestatales	0.00	0.00%
5222	Transferencias a Entidades Federativas y Municipios	0.00	0.00%
5230	Subsidios y Subvenciones	0.00	0.00%
5231	Subsidios	0.00	0.00%
5232	Subvenciones	0.00	0.00%
5240	Ayudas Sociales	0.00	0.00%
5241	Ayudas Sociales a Personas	0.00	0.00%
5242	Becas	0.00	0.00%
5243	Ayudas Sociales a Instituciones	0.00	0.00%
5244	Ayudas Sociales por Desastres Naturales y Otros Siniestros	0.00	0.00%
5250	Pensiones y Jubilaciones	0.00	0.00%
5251	Pensiones	0.00	0.00%
5252	Jubilaciones	0.00	0.00%
5259	Otras Pensiones y Jubilaciones	0.00	0.00%
5260	Transferencias a Fideicomisos, Mandatos y Contratos Análogos	0.00	0.00%
5261	Transferencias a Fideicomisos, Mandatos y Contratos Análogos al Gobierno	0.00	0.00%
5262	Transferencias a Fideicomisos, Mandatos y Contratos Análogos a Entidades Paraestatales	0.00	0.00%
5270	Transferencias a la Seguridad Social	0.00	0.00%
5271	Transferencias por Obligaciones de Ley	0.00	0.00%
5280	Donativos	0.00	0.00%
5281	Donativos a Instituciones sin Fines de Lucro	0.00	0.00%
5282	Donativos a Entidades Federativas y Municipios	0.00	0.00%
5283	Donativos a Fideicomiso, Mandatos y Contratos Análogos Privados	0.00	0.00%
5284	Donativos a Fideicomiso, Mandatos y Contratos Análogos Estatales	0.00	0.00%
5285	Donativos Internacionales	0.00	0.00%
5290	Transferencias al Exterior	0.00	0.00%
5291	Transferencias al Exterior a Gobiernos Extranjeros y Organismos Internacionales	0.00	0.00%
5292	Transferencias al Sector Privado Externo	0.00	0.00%
5300	PARTICIPACIONES Y APORTACIONES	0.00	0.00%
5310	Participaciones	0.00	0.00%
5311	Participaciones de la Federación a Entidades Federativas y Municipios	0.00	0.00%
5312	Participaciones de las Entidades Federativas a los Municipios	0.00	0.00%
5320	Aportaciones	0.00	0.00%
5321	Aportaciones de la Federación a Entidades Federativas y Municipios	0.00	0.00%
5322	Aportaciones de las Entidades Federativas a los Municipios	0.00	0.00%
5330	Convenios	0.00	0.00%
5331	Convenios de Reasignación	0.00	0.00%
5332	Convenios de Descentralización y Otros	0.00	0.00%
5400	INTERESES, COMISIONES Y OTROS GASTOS DE LA DEUDA PUBLICA	508,025.40	23.00%
5410	Intereses de la Deuda Pública	508,025.40	23.00%
5411	Intereses de la Deuda Pública Interna	0.00	0.00%
5412	Intereses de la Deuda Pública Externa	508,025.40	23.00%
5420	Comisiones de la Deuda Pública	0.00	0.00%
5421	Comisiones de la Deuda Pública Interna	0.00	0.00%
5422	Comisiones de la Deuda Pública Externa	0.00	0.00%
5430	Gastos de la Deuda Pública	0.00	0.00%
5431	Gastos de la Deuda Pública Interna	0.00	0.00%
5432	Gastos de la Deuda Pública Externa	0.00	0.00%
5440	Costo por Coberturas	0.00	0.00%
5441	Costo por Coberturas	0.00	0.00%
5450	Apoyos Financieros	0.00	0.00%
5451	Apoyos Financieros a Intermediarios	0.00	0.00%
5452	Apoyo Financiero a Ahorradores y Deudores del Sistema Financiero Nacional	0.00	0.00%
5500	OTROS GASTOS Y PERDIDAS EXTRAORDINARIAS	0.00	0.00%
5510	Estimaciones, Depreciaciones, Deterioros, Obsolescencia y Amortizaciones	0.00	0.00%
5511	Estimaciones por Pérdida o Deterioro de Activos Circulantes	0.00	0.00%
5512	Estimaciones por Pérdida o Deterioro de Activo no Circulante	0.00	0.00%
5513	Depreciación de Bienes Inmuebles	0.00	0.00%
5514	Depreciación de Infraestructura	0.00	0.00%
5515	Depreciación de Bienes Muebles	0.00	0.00%
5516	Deterioro de los Activos Biológicos	0.00	0.00%
5517	Amortización de Activos Intangibles	0.00	0.00%
5518	Disminución de Bienes por pérdida, obsolescencia y deterioro	0.00	0.00%
5520	Provisiones	0.00	0.00%
5521	Provisiones de Pasivos a Corto Plazo	0.00	0.00%
5522	Provisiones de Pasivos a Largo Plazo	0.00	0.00%
5530	Disminución de Inventarios	0.00	0.00%
5531	Disminución de Inventarios de Mercancías para Venta	0.00	0.00%
5532	Disminución de Inventarios de Mercancías Terminadas	0.00	0.00%
5533	Disminución de Inventarios de Mercancías en Proceso de Elaboración	0.00	0.00%
5534	Disminución de Inventarios de Materias Primas, Materiales y Suministros para Producción	0.00	0.00%
5535	Disminución de Almacén de Materiales y Suministros de Consumo	0.00	0.00%
5590	Otros Gastos	0.00	0.00%
5591	Gastos de Ejercicios Anteriores	0.00	0.00%
5592	Pérdidas por Responsabilidades	0.00	0.00%
5593	Bonificaciones y Descuentos Otorgados	0.00	0.00%
5594	Diferencias por Tipo de Cambio Negativas	0.00	0.00%
5595	Diferencias de Cotizaciones Negativas en Valores Negociables	0.00	0.00%
5596	Resultado por Posición Monetaria	0.00	0.00%
5597	Pérdidas por Participación Patrimonial	0.00	0.00%
5598	Diferencias por Reestructuración de Deuda Pública Negativas	0.00	0.00%
5599	Otros Gastos Variados	0.00	0.00%
5600	INVERSION PUBLICA	0.00	0.00%
5610	Inversión Pública no Capitalizable	0.00	0.00%
5611	Construcción en Bienes no Capitalizable	0.00	0.00%

Bajo protesta de decir verdad declaramos que los Estados Financieros y sus notas, son razonablemente correctos y son responsabilidad del emisor.

Directora Administrativa y Financiera del
Instituto Municipal de Vivienda de Irapuato, Gto
María Zuli Ramos Rodríguez

Directora General del
Instituto Municipal de Vivienda de Irapuato, Gto
Lourdes Liliána Pérez Mares

Instituto Municipal de Vivienda de Irapuato, Guanajuato
Notas de Desglose Estado de Situación Financiera
Del 01 de Enero al 31 de Marzo 2024
(Cifras en Pesos)

Ejercicio: 2024
Periodicidad: Trimestral
Corta: 1

ESF-01 FONDOS CON AFECTACIÓN ESPECÍFICA E INVERSIONES FINANCIERAS			
Cuenta	Nombre de la Cuenta	Monto	Tipo
1114	Inversiones (temperales (hasta 3 meses)	0.00	
1115	Fondos con Afectación Específica	0.00	
1121	Inversiones Financieras de Corto Plazo	0.00	

ESF-02 CONTRIBUCIONES POR RECUPERAR							
Cuenta	Nombre de la Cuenta	Monto	2023	2022	2021	2020	Facilidad de Cobro
1122	Cuentas por Cobrar a Corto Plazo	17,064,668.83	22,748,214.05	0.00	0.00	0.00	0.00
1124	Ingresos por Recuperar a Corto Plazo	0.00	0.00	0.00	0.00	0.00	0.00

ESF-03 CONTRIBUCIONES POR RECUPERAR CORTO PLAZO							
Cuenta	Nombre de la Cuenta	Monto	A 90 Días	A 180 Días	A 270 Días	+299 Días	Característica
1129	Liquidatos Litigados por Laborar a Corto Plazo	100,281.42	100,281.42	0.00	0.00	0.00	0.00
1129	Liquidatos por Arreos de la Esfera Pública a Corto Plazo	5,000.00	5,000.00	0.00	0.00	0.00	0.00
1129	Préstamos Otorgados a Corto Plazo	0.00	0.00	0.00	0.00	0.00	0.00
1129	Otros Litigados a Hacer Efectivo o Equivalentes a Corto Plazo	78,791.33	78,791.33	0.00	0.00	0.00	0.00
1131	Anticipo a Proveedores por Adquisición de bienes e insumos e Inversión de Servicios a Corto Plazo	0.00	0.00	0.00	0.00	0.00	0.00
1132	Anticipo a Proveedores por Adquisición de bienes Inmuebles y Muebles a Corto Plazo	0.00	0.00	0.00	0.00	0.00	0.00
1133	Anticipo a Proveedores por Adquisición de bienes Intangibles a Corto Plazo	0.00	0.00	0.00	0.00	0.00	0.00
1134	Anticipo a Contratistas por Obras Públicas a Corto Plazo	0.00	0.00	0.00	0.00	0.00	0.00
1139	Otros Litigados a Hacer bienes o Servicios a Corto Plazo	0.00	0.00	0.00	0.00	0.00	0.00

ESF-04 BIENES DISPONIBLES PARA SU TRANSFORMACIÓN ESTIMACIONES Y DETERMINOS (INVENTARIOS)					
Cuenta	Nombre de la Cuenta	Monto	Sistema de Costeo	Método de Valuación	Impacto de Información Financiera
1140	Inventarios	94,822,697.58			
1141	Inventario de Mercancías para Venta	0.00			
1142	Inventario de Mercancías Terminadas	0.00			
1143	Inventario de Mercancías en Proceso de Elaboración	0.00			
1144	Inventario de Materias Primas, Materiales y Suministros para Producción	0.00			
1145	Bienes en tránsito	94,822,697.58			

ESF-05 ALMACENES					
Cuenta	Nombre de la Cuenta	Monto	Método de Valuación	Conveniencia de Aplicación	Impacto de Información Financiera
1150	Almacenes	0.00			
1151	Almacenes de Materiales y Suministros de Consumo	0.00			

ESF-06 FIDEICOMISOS, MANDATOS Y CONTRATOS ANALOGOS				
Cuenta	Nombre de la Cuenta	Monto	Tipo	Característica
1213	Fideicomisos, Mandatos y Contratos Análogos	0.00		

ESF-07 PARTICIPACIONES Y APORTACIONES DE CAPITAL				
Cuenta	Nombre de la Cuenta	Monto	Tipo	Característica
1211	Inversiones a Largo Plazo	0.00		
1212	Participaciones y Aportaciones de Capital	0.00		

ESF-08 BIENES INMUEBLES E INMURIBLES									
Cuenta	Nombre de la Cuenta	Monto	Dep. Gasto	Dep. Acumulada	Método de depreciación	Tasa Determinada	Criterios	Estado del men	Características
1230	Bienes Inmuebles, Infraestructura y Construcciones en Proceso	0.00	0.00	0.00					
1231	Terrenos	0.00	0.00	0.00					
1232	Viviendas	0.00	0.00	0.00					
1233	Edificios no Habitacionales	0.00	0.00	0.00					
1234	Infraestructura	0.00	0.00	0.00					
1235	Construcciones en Proceso en Bienes de Dominio Público	0.00	0.00	0.00					
1239	Construcciones en Proceso en Bienes Propios	0.00	0.00	0.00					
1239	Otros bienes inmuebles	0.00	0.00	0.00					
1240	Bienes Muebles	1,000,211.95	0.00	0.00	1,350,854.29	LINEA RECTA			ANUAL
1241	Mobiliario y Equipo de Administración	901,073.47	0.00	0.00	0.00	LINEA RECTA	10% y 30%		ANUAL
1242	Mobiliario y Equipo Educativo y Recreativo	45,270.77	0.00	0.00	0.00	LINEA RECTA			0.1 ANUAL
1243	Equipo e Instrumental Médico y de Laboratorio	0.00	0.00	0.00	0.00	LINEA RECTA			ANUAL
1244	Vehículos y Equipo de Transporte	518,022.00	0.00	0.00	0.00	LINEA RECTA			0.25 ANUAL
1245	Equipo de Defensa y Seguridad	0.00	0.00	0.00	1,350,854.29	LINEA RECTA			ANUAL
1246	Naturaleza, Otros equipos e instrumentos	94,844.32	0.00	0.00	0.00	LINEA RECTA			0.1 ANUAL
1247	Colecciones, Obras de Arte y Objetos Valiosos	0.00	0.00	0.00	0.00				
1248	Activos biológicos	0.00	0.00	0.00	0.00				

ESF-09 INTANGIBLES E DERECHOS									
Cuenta	Nombre de la Cuenta	Monto	Amort. Gasto	Amort. Acum.	Métodos aplicados	Tasa Aplicada	Criterios	Estado del men	Características
1250	Activos Intangibles	46,449.44	0.00	0.00	0.00	LINEA RECTA			0.1
1251	Software	46,449.44	0.00	0.00	0.00	LINEA RECTA			
1252	Patentes, Marcas y Derechos	0.00	0.00	0.00	0.00				
1253	Concesiones y Franquicias	0.00	0.00	0.00	0.00				
1254	Licencias	0.00	0.00	0.00	0.00				
1259	Otros Activos Intangibles	0.00	0.00	0.00	0.00				
1270	Activos Litigados	0.00	0.00	0.00	0.00				
1271	Estudios, Formulación y Evaluación de Proyectos	0.00	0.00	0.00	0.00				
1272	Derechos Sobre Bienes en Régimen de Arrendamiento Financiero	0.00	0.00	0.00	0.00				
1273	Gastos Pagados por Adelantado a Largo Plazo	0.00	0.00	0.00	0.00				
1274	Anticipo a Largo Plazo	0.00	0.00	0.00	0.00				
1275	Beneficio al Hacer de Empleados Pagados por Adelantado	0.00	0.00	0.00	0.00				
1279	Otros Activos Litigados	0.00	0.00	0.00	0.00				

ESF-10 ESTIMACIONES Y DETERMINOS			
Cuenta	Nombre de la Cuenta	Monto	Criterios
1160	Estimación por Método de Liquidación de Activos Circulantes	0.00	
1161	Estimaciones para Cuentas Incobrables por Derechos a Hacer Efectivo o equivalentes	0.00	
1162	Estimación por Método de Inventarios	0.00	

ESF-11 OTROS ACTIVOS			
Cuenta	Nombre de la Cuenta	Monto	Característica
1190	Otros Activos Circulantes	0.00	
1191	Valores en Garantía	0.00	
1192	Bienes en Garantía (excluye depósitos de fondos)	0.00	
1193	Bienes devueltos de embargos, excomisos, aseguramientos y dación en pago	0.00	
1194	Adquisición con fondos de terceros	0.00	
1200	Otros Activos no Circulantes	0.00	
1201	Bienes en Concesión	0.00	
1202	Bienes en Arrendamiento Financiero	0.00	
1203	Bienes en Comodato	0.00	

ESF-12 CUENTAS Y DOCUMENTOS POR PAGAR							
Cuenta	Nombre de la Cuenta	Monto	A 90 Días	A 180 Días	A 270 Días	Más de 270 Días	Características
2110	Cuentas por Pagar a Corto Plazo	30,820,506.03	30,820,506.03	0.00	0.00	0.00	0.00
2111	Servicios Personales por Pagar a Corto Plazo	0.00	0.00	0.00	0.00	0.00	0.00
2112	Proveedores por Pagar a Corto Plazo	0.00	0.00	0.00	0.00	0.00	0.00
2113	Contratistas por Obras Públicas por Pagar a Corto Plazo	18,291,120.66	18,291,120.66	0.00	0.00	0.00	0.00
2114	Participaciones y Aportaciones por Pagar a Corto Plazo	0.00	0.00	0.00	0.00	0.00	0.00
2115	Transferencias Otorgadas por Pagar a Corto Plazo	0.00	0.00	0.00	0.00	0.00	0.00
2116	Intereses, Comisiones y Otros Gastos de la Deuda Pública por Pagar a Corto Plazo	0.00	0.00	0.00	0.00	0.00	0.00
2117	Mercancías y Contribuciones por Pagar a Corto Plazo	113,445.28	113,445.28	0.00	0.00	0.00	0.00
2118	Devoluciones de la Ley de Ingresos por Pagar a Corto Plazo	0.00	0.00	0.00	0.00	0.00	0.00
2119	Otras Cuentas por Pagar a Corto Plazo	12,419,330.70	12,419,330.70	0.00	0.00	0.00	0.00
2120	Documentos por Pagar a Corto Plazo	0.00	0.00	0.00	0.00	0.00	0.00
2121	Documentos Comerciales por Pagar a Corto Plazo	0.00	0.00	0.00	0.00	0.00	0.00
2122	Documentos con Contratistas por Obras Públicas por Pagar a Corto Plazo	0.00	0.00	0.00	0.00	0.00	0.00
2129	Otros Documentos por Pagar a Corto Plazo	0.00	0.00	0.00	0.00	0.00	0.00


ESF-13 FONDOS Y BIENES DE TERCEROS				
Cuenta	Nombre de la Cuenta	Monto	Naturaleza	Característica
2100	Fondos y Bienes de Terceros en Garantía y/o Administración a Corto Plazo	0.00		
2101	Fondos en Garantía a Corto Plazo	0.00		
2102	Fondos en Administración a Corto Plazo	0.00		
2103	Fondos Contingentes a Corto Plazo	0.00		
2104	Fondos de Fideicomisos, Mandatos y Contratos Análogos a Corto Plazo	0.00		
2105	Otros Fondos de terceros en Garantía y/o Administración a Corto Plazo	0.00		
2109	Valores y Bienes en Garantía a Corto Plazo	0.00		
2250	Fondos y Bienes de Terceros en Garantía y/o Administración a Largo Plazo	0.00		
2251	Fondos en Garantía a Largo Plazo	0.00		
2252	Fondos en Administración a Largo Plazo	0.00		
2253	Fondos Contingentes a Largo Plazo	0.00		
2254	Fondos de Fideicomisos, Mandatos y Contratos Análogos a Largo Plazo	0.00		
2255	Otros Fondos de terceros en Garantía y/o Administración a Largo Plazo	0.00		
2259	Valores y Bienes en Garantía a Largo Plazo	0.00		

ESF-14 PASIVOS DIFERIDOS				
Cuenta	Nombre de la Cuenta	Monto	Naturaleza	Característica
2150	Pasivos Diferidos a Corto Plazo	22,200,000.00		
2151	Ingresos Cobrados por Adelantado a Corto Plazo	0.00		
2152	Intereses Cobrados por Adelantado a Corto Plazo	0.00		
2159	Otros Pasivos Diferidos a Corto Plazo	0.00		
2240	Pasivos Diferidos a Largo Plazo	0.00		
2241	Créditos Litigados a Largo Plazo	0.00		
2242	Intereses Cobrados por Adelantado a Largo Plazo	0.00		
2249	Otros Pasivos Diferidos a Largo Plazo	0.00		

ESF-15 PROVISIONES				
Cuenta	Nombre de la Cuenta	Monto	Naturaleza	Característica
2170	Provisiones a Corto Plazo	0.00		
2171	Provisión para Demandas y Juicios a Corto Plazo	0.00		
2172	Provisión para contingencias a Corto Plazo	0.00		
2179	Otras Provisiones a Corto Plazo	0.00		
2290	Provisiones a Largo Plazo	0.00		
2291	Provisión para Demandas y Juicios a Largo Plazo	0.00		
2292	Provisión para Pensiones a Largo Plazo	0.00		
2293	Provisión para Contingencias a Largo Plazo	0.00		
2299	Otras Provisiones a Largo Plazo	0.00		

ESF-16 OTROS PASIVOS				
Cuenta	Nombre de la Cuenta	Monto	Naturaleza	Característica
2190	Otros Pasivos a Corto Plazo	0.00		
2191	Ingresos por Cláusulas	0.00		
2192	Recaudación por Participar	0.00		
2199	Otros Pasivos Circulantes	0.00		

Yo, el suscrito, declaro verdad el contenido de los Estados Financieros y sus notas, son razonablemente correctos y son responsabilidad del emisor.


Directora Administrativa y Financiera del
Instituto Municipal de Vivienda de Irapuato, Gto
María Zulmi Ramos Rodríguez

Directora General del
Instituto Municipal de Vivienda de Irapuato, Gto
Lourdes Liliana Pérez Mares



Instituto Municipal de Vivienda de Irapuato, Guanajuato
 Notas de Desglose Estado de Variación en la Hacienda Pública
 Del 01 de Enero al 31 de Marzo 2024
 (Cifras en Pesos)

Ejercicio: 2024
 Periodicidad: Trimestral
 Corte: 1

Notas


VHP-01 PATRIMONIO CONTRIBUIDO

Cuenta	Nombre de la Cuenta	Monto	Tipo	Naturaleza
3110	Aportaciones	73,914,826.94	aportaciones	municipal
3120	Donaciones de Capital	19,000.00		
3130	Actualización de la Hacienda Pública/Patrimonio	0.00		

VHP-02 PATRIMONIO GENERADO

Cuenta	Nombre de la Cuenta	Monto	Procedencia
3210	Resultado del Ejercicio (Ahorro/ Desahorro)	3,316,051.95	
3220	Resultados de Ejercicios Anteriores	1,156,742.49	
3230	Revalúos	758,619.35	
3231	Revalúo de Bienes Inmuebles	758,619.35	
3232	Revalúo de Bienes Muebles	0.00	
3233	Revalúo de Bienes Intangibles	0.00	
3239	Otros Revalúos	0.00	
3240	Reservas	0.00	
3241	Reservas de Patrimonio	0.00	
3242	Reservas Territoriales	0.00	
3243	Reservas por Contingencias	0.00	
3250	Rectificaciones de Resultados de Ejercicios Anteriores	0.00	
3251	Cambios en Políticas Contables	0.00	
3252	Cambios por Errores Contables	0.00	

Bajo protesta de decir verdad declaramos que los Estados Financieros y sus notas, son razonablemente correctos y son responsabilidad del emisor.



Directora Administrativa y Financiera del
 Instituto Municipal de Vivienda de Irapuato, Gto
 María Zuli Ramos Rodríguez



Directora General del
 Instituto Municipal de Vivienda de Irapuato, Gto
 Lourdes Liliana Pérez Mares

Instituto Municipal de Vivienda de Irapuato, Guanajuato
 Notas de Desglose Estado de Flujos de Efectivo
 Del 01 de Enero al 31 de Marzo 2024
 (Cifras en Pesos)

Ejercicio: 2024
 Periodicidad: Trimestral
 Corte: 1

Notas

EFE-01 EFECTIVO Y EQUIVALENTES

Cuenta	Nombre de la Cuenta	2024	2023
1111	Efectivo	0.00	0.00
1112	Bancos/Tesorería	4,240,039.38	1,237,120.72
1113	Bancos/Dependencias y Otros	0.00	0.00
1114	Inversiones Temporales (Hasta 3 meses)	0.00	0.00
1115	Fondos con Afectación Específica	0.00	0.00
1116	Depósitos de Fondos de Terceros en Garantía y/o Administración	0.00	0.00
1119	Otros Efectivos y Equivalentes	0.00	0.00
1110	Total de Efectivo y Equivalentes	4,240,039.38	1,237,120.72

EFE-02 ADQ. DE ACT. DE INVERSIÓN EFECTIVAMENTE PAGADAS


Cuenta	Nombre de la Cuenta	2024	2023
1230	Bienes Inmuebles, Infraestructura y Construcciones en Proceso	0.00	0.00
1231	Terrenos	0.00	0.00
1232	Viviendas	0.00	0.00
1233	Edificios no Habitacionales	0.00	0.00
1234	Infraestructura	0.00	0.00
1235	Construcciones en Proceso en Bienes de Dominio Público	0.00	0.00
1236	Construcciones en Proceso en Bienes Propios	0.00	0.00
1239	Otros Bienes Inmuebles	0.00	0.00
1240	Bienes Muebles	0.00	0.00
1241	Mobiliario y Equipo de Administración	0.00	0.00
1242	Mobiliario y Equipo Educativo y Recreativo	0.00	0.00
1243	Equipo e Instrumental Médico y de Laboratorio	0.00	0.00
1244	Vehículos y Equipo de Transporte	0.00	0.00
1245	Equipo de Defensa y Seguridad	0.00	0.00
1246	Maquinaria, Otros Equipos y Herramientas	0.00	0.00
1247	Colecciones, Obras de Arte y Objetos Valiosos	0.00	0.00
1248	Activos Biológicos	0.00	0.00
1250	Activos Intangibles	0.00	0.00
1251	Software	0.00	0.00
1252	Patentes, Marcas y Derechos	0.00	0.00
1253	Concesiones y Franquicias	0.00	0.00
1254	Licencias	0.00	0.00
1259	Otros Activos Intangibles	0.00	0.00
	Total de Aplicación de efectivo por Actividades de Inversión	0.00	0.00

EFE-03 CONCILIACIÓN DE FLUJOS DE EFECTIVO NETOS


Cuenta	Nombre de la Cuenta	2024	2023
3210	Resultados del Ejercicio Ahorro/Desahorro	3,316,051.95	-2,354,977.96
	(+) Movimientos de partidas (o rubros) que no afectan al efectivo	508,025.40	1,402,736.49
5400	INTERESES, COMISIONES Y OTROS GASTOS DE LA DEUDA PÚBLICA	508,025.40	1,340,708.50
5410	Intereses de la deuda pública	508,025.40	1,340,708.50
5411	Intereses de la Deuda Pública Interna	508,025.40	1,340,708.50
5420	Comisiones de la deuda pública	0.00	0.00
5421	Comisiones de la Deuda Pública Interna	0.00	0.00
5430	Gastos de la deuda pública	0.00	0.00
5431	Gastos de la Deuda Pública Interna	0.00	0.00
5440	Costo por coberturas	0.00	0.00
5441	Costo por coberturas	0.00	0.00
5450	Apoyos financieros	0.00	0.00
5451	Apoyos Financieros a Intermediarios	0.00	0.00
5452	Apoyo Financiero a Ahorradores y Deudores del Sistema Financiero Nacional	0.00	0.00
5500	OTROS GASTOS Y PERDIDAS EXTRAORDINARIAS	0.00	62,027.99
5510	Estimaciones, Depreciaciones, Deterioros, Obsolescencia y Amortizaciones	0.00	62,027.99
5511	Estimaciones por Pérdida o Deterioro de Activos Circulantes	0.00	0.00
5512	Estimaciones por Pérdida o Deterioro de Activo no Circulante	0.00	0.00
5513	Depreciación de Bienes Inmuebles	0.00	0.00
5514	Depreciación de Infraestructura	0.00	0.00
5515	Depreciación de Bienes Muebles	0.00	57,483.06
5516	Deterioro de los Activos Biológicos	0.00	0.00
5517	Amortización de Activos Intangibles	0.00	4,544.93
5518	Disminución de Bienes por pérdida, obsolescencia y deterioro	0.00	0.00
5520	Provisiones	0.00	0.00
5521	Provisiones de Pasivos a Corto Plazo	0.00	0.00
5522	Provisiones de Pasivos a Largo Plazo	0.00	0.00
5530	Disminución de Inventarios	0.00	0.00
5531	Disminución de Inventarios de Mercancías para Venta	0.00	0.00
5532	Disminución de Inventarios de Mercancías Terminadas	0.00	0.00
5533	Disminución de Inventarios de Mercancías en Proceso de Elaboración	0.00	0.00
5534	Disminución de Inventarios de Materias Primas, Materiales y Suministros para Producción	0.00	0.00
5535	Disminución de Almacén de Materiales y Suministros de Consumo	0.00	0.00
5590	Otros Gastos	0.00	0.00
5591	Gastos de Ejercicios Anteriores	0.00	0.00
5592	Pérdidas por Responsabilidades	0.00	0.00
5593	Bonificaciones y Descuentos Otorgados	0.00	0.00
5594	Diferencias por Tipo de Cambio Negativas en Efectivo y Equivalentes	0.00	0.00
5595	Diferencias de Cotizaciones Negativas en Valores Negociables	0.00	0.00
5596	Resultado por Posición Monetaria	0.00	0.00
5597	Pérdidas por Participación Patrimonial	0.00	0.00
5599	Otros Gastos Varios	0.00	0.00
5600	INVERSIÓN PÚBLICA	0.00	0.00
5610	Inversión Pública no Capitalizable	0.00	0.00
5611	Construcción en Bienes no Capitalizable	0.00	0.00

2110	Incremento en Cuentas por Pagar de Operación	0.00	0.00
2111	Provisiones capítulo 1000	0.00	0.00
2112	Provisiones capítulo 2000	0.00	0.00
2112	Provisiones capítulo 3000	0.00	0.00
2115	Provisiones capítulo 4000	0.00	0.00
2114	Provisiones capítulo 8000	0.00	0.00
5120	Almacén de Materiales y Suministros de Consumo	0.00	0.00
5120	Almacén de Materiales y Suministros de Consumo	0.00	0.00
	(-) Movimientos de partidas (o rubros) que afectan al efectivo	7.94	0.00
	OTROS INGRESOS Y BENEFICIOS	7.94	0.00
4300	Ingresos Financieros	7.94	0.00
4311	Intereses Ganados de Títulos, Valores y demás Instrumentos Financieros	0.00	0.00
4319	Otros Ingresos Financieros	7.94	0.00
4320	Incremento por Variación de Inventarios	0.00	0.00
4321	Incremento por Variación de Inventarios de Mercancías para Venta	0.00	0.00
4322	Incremento por Variación de Inventarios de Mercancías Terminadas	0.00	0.00
4323	Incremento por Variación de Inventarios de Mercancías en Proceso de Elaboración	0.00	0.00
4324	Incremento por Variación de Inventarios de Materias Primas, Materiales y Suministros para Producción	0.00	0.00
4325	Incremento por Variación de Almacén de Materias Primas, Materiales y Suministros de Consumo	0.00	0.00
4330	Disminución del Exceso de Estimaciones por Pérdida o Deterioro u Obsolescencia	0.00	0.00
4331	Disminución del Exceso de Estimaciones por Pérdida o Deterioro u Obsolescencia	0.00	0.00
4340	Disminución del Exceso de Provisiones	0.00	0.00
4341	Disminución del Exceso de Provisiones	0.00	0.00
4390	Otros Ingresos y Beneficios Varios	0.00	0.00
4392	Bonificaciones y Descuentos Obtenidos	0.00	0.00
4393	Diferencias por Tipo de Cambio a Favor	0.00	0.00
4394	Diferencias de Cotizaciones a Favor en Valores Negociables	0.00	0.00
4395	Resultado por Posición Monetaria	0.00	0.00
4396	Utilidades por Participación Patrimonial	0.00	0.00
4397	Diferencias por Reestructuración de Deuda Pública a Favor	0.00	0.00
4399	Otros Ingresos y Beneficios Varios	0.00	0.00
1120	Incremento en Cuentas por Cobrar de Operación	0.00	0.00
1124	Ingresos por recuperar CRI 10	0.00	0.00
1124	Ingresos por recuperar CRI 20	0.00	0.00
1124	Ingresos por recuperar CRI 30	0.00	0.00
1124	Ingresos por recuperar CRI 40	0.00	0.00
1124	Ingresos por recuperar CRI 50	0.00	0.00
1124	Ingresos por recuperar CRI 60	0.00	0.00
1122	Cuentas por cobrar CRI 70	0.00	0.00
1122	Cuentas por cobrar CRI 80	0.00	0.00
1122	Cuentas por cobrar CRI 90	0.00	0.00
5120	Almacén de Materiales y Suministros de Consumo	0.00	0.00
5120	Almacén de Materiales y Suministros de Consumo	0.00	0.00
	= Flujos de Efectivo Netos de las Actividades de Operación	3,824,069.41	-952,241.47

Bajo protesta de decir verdad declaramos que los Estados Financieros y sus notas, son razonablemente correctos y son responsabilidad del emisor.



Directora Administrativa y Financiera del
Instituto Municipal de Vivienda de Irapuato, Gto
María Zuli Ramos Rodríguez




Directora General del
Instituto Municipal de Vivienda de Irapuato, Gto
Lourdes Liliana Pérez Mares


Instituto Municipal de Vivienda de Irapuato, Guanajuato
Conciliación entre los Ingresos Presupuestarios y Contables
Del 01 de Enero al 31 de Marzo 2024
(Cifras en pesos)

Concepto	2024
1. Total de Ingresos Presupuestarios	5,539,504.00
2. Más Ingresos Contables No Presupuestarios	0.00
2.1 Ingresos Financieros	0.00
2.2 Incremento por Variación de inventarios	0.00
2.3 Disminución del Exceso de Estimaciones por Pérdida o Deterioro u Obsolescencia	0.00
2.4 Disminución del Exceso de Provisiones	0.00
2.5 Otros Ingresos y Beneficios Varios	0.00
2.6 Otros Ingresos Contables No Presupuestarios	0.00
3. Menos Ingresos Presupuestarios No Contables	0.00
3.1 Aprovechamientos Patrimoniales	0.00
3.2 Ingresos Derivados de Financiamientos	0.00
3.3 Otros Ingresos Presupuestarios No Contables	0.00
4. Total de Ingresos Contables	5,539,504.00

Bajo protesta de decir verdad declaramos que los Estados Financieros y sus notas, son razonablemente correctos y son responsabilidad del emisor.



 Directora Administrativa y Financiera del
 Instituto Municipal de Vivienda de Irapuato, Gto
 María Zuli Ramos Rodríguez



 Directora General del
 Instituto Municipal de Vivienda de Irapuato, Gto
 Lourdes Liliana Pérez Mares

Instituto Municipal de Vivienda de Irapuato, Guanajuato
Conciliación entre los Egresos Presupuestarios y los Gastos Contables
Del 01 de Enero al 31 de Marzo 2024
(Cifras en pesos)

Concepto	2024
1. Total de Egresos Presupuestarios	2,223,452.00
2. Menos Egresos Presupuestarios No Contables	0.00
2.1 Materias Primas y Materiales de Producción y Comercialización	0.00
2.2 Materiales y Suministros	0.00
2.3 Mobiliario y Equipo de Administración	0.00
2.4 Mobiliario y Equipo Educativo y Recreativo	0.00
2.5 Equipo e Instrumental Médico y de Laboratorio	0.00
2.6 Vehículos y Equipo de Transporte	0.00
2.7 Equipo de Defensa y Seguridad	0.00
2.8 Maquinaria, Otros Equipos y Herramientas	0.00
2.9 Activos Biológicos	0.00
2.10 Bienes Inmuebles	0.00
2.11 Activos Intangibles	0.00
2.12 Obra Pública en Bienes de Dominio Público	0.00
2.13 Obra Pública en Bienes Propios	0.00
2.14 Acciones y Participaciones de Capital	0.00
2.15 Compra de Títulos y Valores	0.00
2.16 Concesión de Préstamos	0.00
2.17 Inversiones en Fideicomisos, Mandatos y Otros Análogos	0.00
2.18 Provisiones para Contingencias y Otras Erogaciones Especiales	0.00
2.19 Amortización de la Deuda Pública	0.00
2.20 Adeudos de Ejercicios Fiscales Anteriores (ADEFAS)	0.00
2.21 Otros Egresos Presupuestarios No Contables	0.00
3. Más Gastos Contables No Presupuestarios	0.00
3.1 Estimaciones, Depreciaciones, Deterioros, Obsolescencia y Amortizaciones	0.00
3.2 Provisiones	0.00
3.3 Disminución de Inventarios	0.00
3.4 Otros Gastos	0.00
3.5 Inversión Pública no Capitalizable	0.00
3.6 Materiales y Suministros (consumos)	0.00
3.7 Otros Gastos Contables No Presupuestarios	0.00
4. Total de Gastos Contables	2,223,452.00

Bajo protesta de decir verdad declaramos que los Estados Financieros y sus notas, son razonablemente correctos y son responsabilidad del emisor.



Directora Administrativa y Financiera del
 Instituto Municipal de Vivienda de Irapuato, Gto
 María Zuli Ramos Rodríguez



Directora General del
 Instituto Municipal de Vivienda de Irapuato, Gto
 Lourdes Liliana Pérez Mares

Notas


Cuenta	Concepto	Saldo Inicial	Cargos del Periodo	Abonos del Periodo	Saldo Final	Valores en Custodia	Tasa	Vencimiento	Tipo de Contrato
7000	CUENTAS DE ORDEN CONTABLES								
7110	Valores en Custodia	0.00	0.00	0.00	0.00				
7120	Custodia de Valores	0.00	0.00	0.00	0.00				
7130	Instrumentos de Crédito Prestados a Formadores de Mercado	0.00	0.00	0.00	0.00				
7140	Prestamo de Instrumentos de Crédito a Formadores de Mercado y su Garantía	0.00	0.00	0.00	0.00				
7150	Instrumentos de Crédito Recibidos en Garantía de los Formadores de Mercado	0.00	0.00	0.00	0.00				
7160	Garantía de Créditos Recibidos de los Formadores de Mercado	0.00	0.00	0.00	0.00				
7210	Autorización para la Emisión de Bonos, Titulos y Valores de la Deuda Publica Interna	0.00	0.00	0.00	0.00				
7220	Autorización para la Emisión de Bonos, Titulos y Valores de la Deuda Publica Externa	0.00	0.00	0.00	0.00				
7230	Emissiones Autorizadas de la Deuda Publica Interna y Externa	0.00	0.00	0.00	0.00				
7240	Suscripción de Contratos de Prestamos y Otras Obligaciones de la Deuda Publica Interna	0.00	0.00	0.00	0.00				
7250	Suscripción de Contratos de Prestamos y Otras Obligaciones de la Deuda Publica Externa	0.00	0.00	0.00	0.00				
7260	Contratos de Prestamos y Otras Obligaciones de la Deuda Publica Interna y Externa	0.00	0.00	0.00	0.00				
7310	Avales Autorizados	0.00	0.00	0.00	0.00				
7320	Avales Firmados	0.00	0.00	0.00	0.00				
7330	Fianzas y Garantías Recibidas por Deudas a Cobrar	0.00	0.00	0.00	0.00				
7340	Fianzas y Garantías Hechas	0.00	0.00	0.00	0.00				
7350	Fianzas Otorgadas para Respaldo Obligaciones no Fiscales del Gobierno	0.00	0.00	0.00	0.00				
7360	Fianzas Otorgadas del Gobierno para Respaldo Obligaciones no Fiscales	0.00	0.00	0.00	0.00				
7410	Litigios Judiciales en Proceso de Resolución	0.00	0.00	0.00	0.00				
7420	Resolución de Litigios en Proceso Judicial	0.00	0.00	0.00	0.00				
7510	Contratos para Inversión Mediante Proyectos para Prestación de Servicios (IPPS) y Similares	0.00	0.00	0.00	0.00				
7520	Inversión Publica Contratada Mediante Proyectos para Prestación de Servicios (IPPS) y Similares	0.00	0.00	0.00	0.00				
7610	Bienes Bajo Contrato en Concesion	0.00	0.00	0.00	0.00				
7620	Contrato de Concesion por Bienes	0.00	0.00	0.00	0.00				
7630	Bienes Bajo Contrato en Comodato	0.00	0.00	0.00	0.00				
7640	Contrato de Comodato por Bienes	0.00	0.00	0.00	0.00				

8000 CUENTAS DE ORDEN PRESUPUESTARIO

Cuentas de Orden Presupuestarias de Ingresos		2024
Concepto		
8110	Lev. de Ingresos Estimada	19,937,000.00
8120	Lev. de Ingresos por Ejecutar	-18,387,496.58
8130	Modificaciones a la Lev. de Ingresos Estimada	0.00
8140	Lev. de Ingresos Desagregada	0.00
8150	Lev. de Ingresos Reclasificada	-5,539,503.42

Cuentas de Orden Presupuestarias de Egresos		2024
Concepto		
8210	Presupuesto de Egresos Aprobado	-19,937,000.00
8220	Presupuesto de Egresos por Ejecutar	11,229,649.21
8230	Modificaciones al Presupuesto de Egresos Aprobado	0.00
8240	Presupuesto de Egresos Comarcado	6,483,902.12
8250	Presupuesto de Egresos Devengado	0.00
8260	Presupuesto de Egresos Ejecutado	0.00
8270	Presupuesto de Egresos Pajado	2,229,451.67

Manifiesto de decir verdad declaramos que los Estados Financieros y sus notas, son razonablemente correctos y son responsabilidad del emisor.


 Directora Administrativa y Financiera del
 Instituto Municipal de Vivienda de Irapuato, Gto
 Maria Zuli Ramos Rodriguez


 Directora General del
 Instituto Municipal de Vivienda de Irapuato, Gto
 Lourdes Lilliana Pérez Mares