


Instituto Municipal de Vivienda de Irapuato, Gto.
Estado Analítico del Ejercicio del Presupuesto de Egresos
Clasificación Económica (por Tipo de Gasto)
Del 01 de Enero al 31 de Diciembre 2018

Concepto	Egresos						Subejercicio 6 = (3 - 4)
	Aprobado	Ampliaciones/ (Reducciones)	Modificado	Devengado	Pagado		
	1	2	3 = (1 + 2)	4	5		
Gasto Corriente	9,466,009.85	2,023,000.00	9,489,009.81	7,172,124.27	7,172,124.27		2,316,885.54
Gasto de Capital	3,103,700.06	16,163,211.00	21,266,911.10	12,255,192.36	12,255,192.36		9,011,718.74
Amortización de la Deuda y Disminución de Pasivos							
Pensiones y Jubilaciones							
Participaciones							
Total del Gasto	12,569,709.91	18,186,211.00	30,755,920.91	19,427,316.63	19,427,316.63		11,328,604.28

Bajo protesta de decir verdad declaramos que los Estados Financieros y sus notas, son razonablemente correctos y son responsabilidad del emisor.


Directora Administrativa y Financiera
María Zuli Ramos Rodríguez



Encargado del Despacho de la Dirección
General
José Martín López Ramírez

Instituto Municipal de Vivienda de Irapuato, Gto.
Estado Analítico del Ejercicio del Presupuesto de Egresos
Clasificación por Objeto del Gasto (Capítulo y Concepto)
Del 01 de Enero al 31 de Diciembre 2018

Concepto	Egresos						Subejercicio
	Aprobado	Ampliaciones/ (Reducciones)	Modificado	Devengado	Pagado	6 = (3-4)	
	1	2	3 = (1+2)	4	5	6 = (3-4)	
Servicios Personales	7,396,011.19	0.00	7,396,011.19	6,167,493.64	6,167,493.64	1,228,517.55	
Remuneraciones al Personal de Carácter Permanente	5,329,829.80	0.00	5,329,829.80	4,657,904.00	4,657,904.00	671,925.80	
Remuneraciones al Personal de Carácter Transitorio	0.00	0.00	0.00	0.00	0.00	0.00	
Remuneraciones Adicionales y Especiales	671,704.58	0.00	671,704.58	614,495.63	614,495.63	57,208.95	
Seguridad Social	879,476.77	0.00	879,476.77	685,785.71	685,785.71	193,691.06	
Otras Prestaciones Sociales y Económicas	515,000.04	0.00	515,000.04	209,308.30	209,308.30	305,691.74	
Previsiones	0.00	0.00	0.00	0.00	0.00	0.00	
Pago de Estímulos a Servidores Públicos	0.00	0.00	0.00	0.00	0.00	0.00	
Materiales Y Suministros	345,377.92	15,999.81	361,377.73	184,737.67	184,737.67	176,640.06	
Materiales de Administración, Emisión de Documentos y Artículos Oficiales	122,616.68	12,999.73	135,616.41	77,859.87	77,859.87	57,756.54	
Alimentos y Utensilios	34,861.18	0.02	34,861.20	8,321.99	8,321.99	26,539.21	
Materias Primas y Materiales de Producción y Comercialización	0.00	0.00	0.00	0.00	0.00	0.00	
Materiales y Artículos de Construcción y de Reparación	17,000.05	3,000.01	20,000.06	369.04	369.04	19,631.02	
Productos Químicos, Farmacéuticos y de Laboratorio	1,500.04	0.01	1,500.05	400.50	400.50	1,099.55	
Combustibles, Lubricantes y Aditivos	89,999.96	0.00	89,999.96	50,100.00	50,100.00	39,899.96	
Vestuario, Blancos, Prendas de Protección y Artículos Deportivos	44,999.98	0.00	44,999.98	41,788.00	41,788.00	3,211.98	
Materiales y Suministros Para Seguridad	0.00	0.00	0.00	0.00	0.00	0.00	
Herramientas, Refacciones y Accesorios Menores	34,400.03	0.04	34,400.07	5,898.27	5,898.27	28,501.80	
Servicios Generales	1,724,620.74	7,000.15	1,731,620.89	819,892.96	819,892.96	911,727.93	
Servicios Básicos	55,249.89	3,000.02	58,249.91	39,737.20	39,737.20	18,512.71	
Servicios de Arrendamiento	361,330.00	5,000.03	366,330.03	318,566.40	318,566.40	47,763.63	
Servicios Profesionales, Científicos, Técnicos y Otros Servicios	663,377.94	-34,999.97	628,377.97	173,745.26	173,745.26	454,632.71	
Servicios Financieros, Bancarios y Comerciales	118,000.05	20,000.02	138,000.07	91,937.34	91,937.34	46,062.73	
Servicios de Instalación, Reparación, Mantenimiento y Conservación	232,000.04	14,000.03	246,000.07	52,685.30	52,685.30	193,314.77	
Servicios de Comunicación Social y Publicidad.	38,499.89	0.00	38,499.89	8,512.00	8,512.00	29,987.89	
Servicios de Traslado y Viáticos	74,165.73	0.01	74,165.74	636.00	636.00	73,529.74	
Servicios Oficiales	64,999.95	0.00	64,999.95	44,105.46	44,105.46	20,894.49	
Otros Servicios Generales	116,997.25	0.01	116,997.26	89,968.00	89,968.00	27,029.26	
Transferencias, Asignaciones, Subsidios Y Otras Ayudas	0.00	0.00	0.00	0.00	0.00	0.00	
Transferencias Internas y Asignaciones al Sector Público	0.00	0.00	0.00	0.00	0.00	0.00	
Transferencias al Resto del Sector Público	0.00	0.00	0.00	0.00	0.00	0.00	
Subsidios y Subvenciones	0.00	0.00	0.00	0.00	0.00	0.00	
Ayudas Sociales	0.00	0.00	0.00	0.00	0.00	0.00	
Pensiones y Jubilaciones	0.00	0.00	0.00	0.00	0.00	0.00	
Transferencias a Fideicomisos, Mandatos y Otros Análogos	0.00	0.00	0.00	0.00	0.00	0.00	
Transferencias a la Seguridad Social	0.00	0.00	0.00	0.00	0.00	0.00	
Donativos	0.00	0.00	0.00	0.00	0.00	0.00	
Transferencias al Exterior	0.00	0.00	0.00	0.00	0.00	0.00	
Bienes Muebles, Inmuebles E Intangibles	1,103,700.06	10,007,555.98	11,111,256.04	8,900,790.67	8,900,790.67	2,210,465.37	
Mobiliario y Equipo de Administración	71,500.02	0.02	71,500.04	15,319.70	15,319.70	56,180.34	
Mobiliario y Equipo Educativo y Recreativo	31,000.01	0.01	31,000.02	7,559.37	7,559.37	23,440.65	
Equipo e Instrumental Médico y de Laboratorio	0.00	0.00	0.00	0.00	0.00	0.00	
Vehículos y Equipo de Transporte	0.00	0.00	0.00	0.00	0.00	0.00	
Equipo de Defensa y Seguridad	0.00	0.00	0.00	0.00	0.00	0.00	
Maquinaria, Otros Equipos y Herramientas	1,200.03	0.01	1,200.04	0.00	0.00	1,200.04	
Activos Biológicos	0.00	0.00	0.00	0.00	0.00	0.00	
Bienes Inmuebles	1,000,000.00	10,007,555.94	11,007,555.94	8,877,911.60	8,877,911.60	2,129,644.34	
Activos Intangibles	0.00	0.00	0.00	0.00	0.00	0.00	

Inversión Pública	2,000,000.00	6,155,655.06	8,155,655.06	2,750,401.69	2,750,401.69	5,405,253.37
Obra Pública en Bienes de Dominio Público	0.00	0.00	0.00	0.00	0.00	0.00
Obra Pública en Bienes Propios	2,000,000.00	6,155,655.06	8,155,655.06	2,750,401.69	2,750,401.69	5,405,253.37
Proyectos Productivos y Acciones de Fomento	0.00	0.00	0.00	0.00	0.00	0.00
Inversiones Financieras Y Otras Provisiones	0.00	2,000,000.00	2,000,000.00	604,000.00	604,000.00	1,396,000.00
Inversiones Para el Fomento de Actividades Productivas.	0.00	0.00	0.00	0.00	0.00	0.00
Acciones y Participaciones de Capital	0.00	0.00	0.00	0.00	0.00	0.00
Compra de Títulos y Valores	0.00	0.00	0.00	0.00	0.00	0.00
Concesión de Préstamos	0.00	0.00	0.00	0.00	0.00	0.00
Inversiones en Fideicomisos, Mandatos y Otros Análogos	0.00	2,000,000.00	2,000,000.00	604,000.00	604,000.00	1,396,000.00
Otras Inversiones Financieras	0.00	0.00	0.00	0.00	0.00	0.00
Provisiones para Contingencias y Otras Erogaciones Especiales	0.00	0.00	0.00	0.00	0.00	0.00
Participaciones Y Aportaciones	0.00	0.00	0.00	0.00	0.00	0.00
Participaciones						
Aportaciones						
Convenios						
Deuda Pública	0.00	0.00	0.00	0.00	0.00	0.00
Amortización de la Deuda Pública						
Intereses de la Deuda Pública						
Comisiones de la Deuda Pública						
Gastos de la Deuda Pública						
Costo por Coberturas						
Apoyos Financieros						
Adeudos de Ejercicios Fiscales Anteriores (Adefas)						
Total del Gasto	12,569,709.91	18,186,211.00	30,755,920.91	19,427,316.63	19,427,316.63	11,328,604.28

Bajo protesta de decir verdad declaramos que los Estados Financieros y sus notas, son razonablemente correctos y son responsabilidad del emisor.


 Directora Administrativa y Financiera
 María Zúñiga Ramos Rodríguez


 Encargado del Despacho de la Dirección
 General
 José Martín López Ramírez

Instituto Municipal de Vivienda de Irapuato, Gto.
Estado Analítico del Ejercicio del Presupuesto de Egresos
Clasificación Funcional (Finalidad y Función)
Del 01 de Enero al 31 de Diciembre 2018

Concepto	Egresos					Subejercicio
	Aprobado 1	Ampliaciones/ (Reducciones) 2	Modificado 3 = (1 + 2)	Devengado 4	Pagado 5	
Gobierno						6 = (3 - 4)
Legislación	0.00	0.00	0.00	0.00	0.00	0.00
Justicia						0.00
Coordinación de la Política de Gobierno						0.00
Relaciones Exteriores						0.00
Asuntos Financieros y Hacendarios						0.00
Seguridad Nacional						0.00
Asuntos de Orden Público y de Seguridad Interior						0.00
Otros Servicios Generales						0.00
Desarrollo Social						0.00
Protección Ambiental	12,569,709.91	18,186,211.00	30,755,920.91	19,427,316.63	19,427,316.63	11,328,604.28
Vivienda y Servicios a la Comunidad						0.00
Salud	12,569,709.91	18,186,211.00	30,755,920.91	19,427,316.63	19,427,316.63	11,328,604.28
Recreación, Cultura y Otras Manifestaciones Sociales						0.00
Educación						0.00
Protección Social						0.00
Otros Asuntos Sociales						0.00
Desarrollo Económico	0.00	0.00	0.00	0.00	0.00	0.00
Asuntos Económicos, Comerciales y Laborales en General						0.00
Agropecuaria, Silvicultura, Pesca y Caza						0.00
Combustibles y Energía						0.00
Minería, Manufacturas y Construcción						0.00
Transporte						0.00
Comunicaciones						0.00
Turismo						0.00
Ciencia, Tecnología e Innovación						0.00
Otras Industrias y Otros Asuntos Económicos						0.00
Otras no Clasificadas en Funciones Anteriores	0.00	0.00	0.00	0.00	0.00	0.00
Transacciones de la Deuda Pública / Costo Financiero de la Deuda						0.00
Transferencias, Participaciones y Aportaciones Entre Diferentes Niveles y						0.00
Ordenes de Gobierno						0.00
Saneamiento del Sistema Financiero						0.00
Adeudos de Ejercicios Fiscales Anteriores						0.00
Total del Gasto	12,569,709.91	18,186,211.00	30,755,920.91	19,427,316.63	19,427,316.63	11,328,604.28

Bajo protesta de decir verdad declaramos que los Estados Financieros y sus notas, son razonablemente correctos y son responsabilidad del emisor.


Directora Administrativa y Financiera
Maria Zuli Ramos Rodriguez



Encargado del Despacho de la Dirección
General
José Martín López Ramírez

Sector Paraestatal del Gobierno (Federal/Estatal/Municipal) del Municipio de Irapuato
Estado Analítico del Ejercicio del Presupuesto de Egresos
Clasificación Administrativa
Del 01 de Enero al 31 de Diciembre 2018

Concepto	Egresos					
	Aprobado 1	Ampliaciones/ (Reducciones) 2	Modificado 3 = (1 + 2)	Devengado 4	Pagado 5	Subejercicio 6 = (3 - 4)
Entidades Paraestatales y Fideicomisos No Empresariales y No Financieros	12,569,709.91	18,186,211.00	30,755,920.91	19,427,316.63	19,427,316.63	11,328,604.28
Instituciones Públicas de la Seguridad Social						
Entidades Paraestatales Empresariales No Financieras con Participación Estatal Mayoritaria						
Fideicomisos Empresariales No Financieros con Participación Estatal Mayoritaria						
Entidades Paraestatales Empresariales Financieras Monetarias con Participación Estatal Mayoritaria						
Entidades Paraestatales Financieras No Monetarias con Participación Estatal Mayoritaria						
Fideicomisos Financieros Públicos con Participación Estatal Mayoritaria						
Total del Gasto	12,569,709.91	18,186,211.00	30,755,920.91	19,427,316.63	19,427,316.63	11,328,604.28

Bajo protesta de decir verdad declaramos que los Estados Financieros y sus notas, son razonablemente correctos y son responsabilidad del emisor.


 Directora Administrativa y Financiera
 Maria Zuli Ramos Rodriguez



 Encargado del Despacho de la Dirección
 General
 José Martín López Ramírez

Instituto Municipal de Vivienda de Irapuato, Gto.
Estado Analítico del Ejercicio del Presupuesto de Egresos
Clasificación Administrativa
Del 01 de Enero al 31 de Diciembre 2018

Concepto	Egresos					Subejercicio
	Aprobado	Ampliaciones/ (Reducciones)	Modificado	Devengado	Pagado	
	1	2	3 = (1 + 2)	4	5	6 = (3 - 4)
Dependencia o Unidad Administrativa 1	12,569,709.91	18,186,211.00	30,755,920.91	19,427,316.63	19,427,316.63	11,328,604.28
Dependencia o Unidad Administrativa 2						
Dependencia o Unidad Administrativa 3						
Dependencia o Unidad Administrativa 4						
Dependencia o Unidad Administrativa 6						
Dependencia o Unidad Administrativa 7						
Dependencia o Unidad Administrativa 8						
Dependencia o Unidad Administrativa xx						
Total del Gasto	12,569,709.91	18,186,211.00	30,755,920.91	19,427,316.63	19,427,316.63	11,328,604.28

Bajo protesta de decir verdad declaramos que los Estados Financieros y sus notas, son razonablemente correctos y son responsabilidad del emisor.


Directora Administrativa y Financiera
María Zuli Ramos Rodríguez


Encargado del Despacho de la Dirección
General
José Martín López Ramírez