



Instituto Municipal de Vivienda de Irapuato, Gto.  
Estado Analítico de Ingresos  
DEL 01 DE ENERO AL 30 DE SEPTIEMBRE DEL 2018

Estado Analítico de Ingresos Por Fuente de Financiamiento	Ingresos					Diferencia (6 = 5 - 1)
	Estimado	Ampliaciones y Reducciones	Modificado	Devengado	Recaudado	
	(1)	(2)	(3 = 1 + 2)	(4)	(5)	
Ingresos del Gobierno	575,000.00	0.00	575,000.00	1,037,442.66	1,037,442.66	462,442.66
Impuestos						0.00
Contribuciones de Mejoras						0.00
Derechos						0.00
Productos	575,000.00	0.00	575,000.00	1,037,442.66	1,037,442.66	462,442.66
Corriente	575,000.00	0.00	575,000.00	1,037,442.66	1,037,442.66	462,442.66
Capital						0.00
Aprovechamientos						0.00
Corriente						0.00
Capital						0.00
No comprendidos en las fracciones de la Ley de Ingresos causadas en ejercicios fiscales anteriores pendientes de liquidación o pago						0.00
Participaciones y Aportaciones						0.00
Transferencias, Asignaciones, Subsidios y Otras Ayudas						0.00
Ingresos de Organismos y Empresas	11,994,709.91	0.00	11,994,709.91	8,932,217.01	8,932,217.01	-3,062,492.90
Cuotas y Aportaciones de Seguridad Social						0.00
Ingresos por Ventas de Bienes y Servicios	11,994,709.91	0.00	11,994,709.91	8,932,217.01	8,932,217.01	-3,062,492.90
Transferencias, Asignaciones, Subsidios y Otras Ayudas						0.00
Ingresos derivados de financiamiento	0.00	18,186,211.00	18,186,211.00	0.00	0.00	0.00
Ingresos Derivados de Financiamientos	0.00	18,186,211.00	18,186,211.00	0.00	0.00	0.00
<b>Total</b>	<b>12,569,709.91</b>	<b>18,186,211.00</b>	<b>30,755,920.91</b>	<b>9,969,659.67</b>	<b>9,969,659.67</b>	<b>-2,600,050.24</b>
				<b>Ingresos Excedentes</b>		

Bajo protesta de decir verdad declaramos que los Estados Financieros y sus notas, son razonablemente correctos y son responsabilidad del emisor.


  
Directora Administrativa y Financiera  
María Zuli Ramos Rodríguez


  
Director General  
Gabriel Ma. Alcántara Soria

Instituto Municipal de Vivienda de Irapuato, Gto.  
Estado Analítico de Ingresos  
DEL 01 DE ENERO AL 30 DE SEPTIEMBRE DEL 2018

Rubro de Ingresos	Ingresos					Diferencia (6 = 5 - 1)
	Estimado	Ampliaciones y Reducciones	Modificado	Devengado	Recaudado	
	(1)	(2)	(3 = 1 + 2)	(4)	(5)	
Impuestos						0.00
Cuotas y Aportaciones de Seguridad Social						0.00
Contribuciones de Mejoras						0.00
Derechos						0.00
Productos	575,000.00	0.00	575,000.00	1,037,442.66	1,037,442.66	462,442.66
Corriente	575,000.00	0.00	575,000.00	1,037,442.66	1,037,442.66	462,442.66
Capital						
Aprovechamientos						0.00
Corriente						0.00
Capital						0.00
No comprendidos en las fracciones de la Ley de Ingresos causadas en ejercicios fiscales anteriores pendientes de liquidación o pago						0.00
Ingresos por Ventas de Bienes y Servicios	11,994,709.91	0.00	11,994,709.91	8,932,217.01	8,932,217.01	-3,062,492.90
Participaciones y Aportaciones						0.00
Transferencias, Asignaciones, Subsidios y Otras Ayudas						0.00
Ingresos Derivados de Financiamientos	0.00	18,186,211.00	18,186,211.00	0.00	0.00	0.00
<b>Total</b>	<b>12,569,709.91</b>	<b>18,186,211.00</b>	<b>30,755,920.91</b>	<b>9,969,659.67</b>	<b>9,969,659.67</b>	
				<b>Ingresos Excedentes</b>		

Bajo protesta de decir verdad declaramos que los Estados Financieros y sus notas, son razonablemente correctos y son responsabilidad del emisor.

  
Directora Administrativa y Financiera  
María Zuli Ramos Rodríguez

  
Director General  
Gabriel Ma. Alcántara Soria