

IMUVII

Instituto Municipal de
Vivienda de Irapuato

CUENTA PÚBLICA



IRAPUATO

MEJOR CIUDAD

2018 - 2021

Ejercicio - 2018

ESTADO DE SITUACIÓN FINANCIERA
INSTITUTO MUNICIPAL DE VIVIENDA DE IRAPUATO, GUANAJUATO
AL 31 DE DICIEMBRE DEL 2018

ACTIVO	2018	2017-1	PASIVO	2018	2017
Activo Circulante			Pasivo Circulante		
Efectivo y Equivalentes	95,937,411.89	75,384,023.01	Cuentas por Pagar a Corto Plazo	11,082,141.63	7,856,083.73
Derechos a Recibir Efectivo o Equivalentes	12,084,640.70	18,521,645.63	Documentos por Pagar a Corto Plazo	11,082,141.63	7,856,083.73
Derechos a Recibir Bienes o Servicios	16,316,530.24	966,093.34	Porción a Corto Plazo de la Deuda Pública a Largo Plazo	0.00	0.00
Inventarios	11,643.62	0.00	Títulos y Valores a Corto Plazo	0.00	0.00
Almacenes	67,524,597.33	55,896,284.04	Pasivos Diferidos a Corto Plazo	0.00	0.00
Estimación por Pérdida o Deterioro de Activos Circulantes	0.00	0.00	Fondos y Bienes de Terceros en Garantía y/o Administración a Corto Plazo	0.00	0.00
Otros Activos Circulantes	0.00	0.00	Provisiones a Corto Plazo	0.00	0.00
Total de Activo Circulante	95,937,411.89	75,384,023.01	Otros Pasivos a Corto Plazo	0.00	0.00
Activo No Circulante			Total de Pasivo Circulante	11,082,141.63	7,856,083.73
Inversiones Financieras a Largo Plazo	20,347,756.95	41,699,593.45	Pasivo No Circulante		
Derechos a Recibir Efectivo o Equivalentes a Largo Plazo	0.00	0.00	Cuentas por Pagar a Largo Plazo	2,423,694.80	0.00
Bienes Inmuebles, Infraestructura y Construcciones en Proceso	20,005,553.95	41,271,105.50	Documentos por Pagar a Largo Plazo	2,423,694.80	0.00
Bienes Muebles	0.00	0.00	Deuda Pública a Largo Plazo	0.00	0.00
Activos Intangibles	1,560,742.91	1,537,863.84	Pasivos Diferidos a Largo Plazo	0.00	0.00
Depreciación, Deterioro y Amortización Acumulada de Bienes	45,449.44	45,449.44	Fondos y Bienes de Terceros en Garantía y/o en Administración a Largo Plazo	0.00	0.00
Activos Diferidos	-1,263,989.35	-1,154,825.33	Provisiones a Largo Plazo	0.00	0.00
Estimación por Pérdida o Deterioro de Activos no Circulantes	0.00	0.00	Total de Pasivo No Circulante	2,423,694.80	0.00
Otros Activos no Circulantes	0.00	0.00	Total del Pasivo	13,505,836.43	7,856,083.73
Total de Activo No Circulante	20,347,756.95	41,699,593.45	HACIENDA PÚBLICA/PATRIMONIO		
Total Activo	116,285,168.84	117,083,616.46	Hacienda Pública/Patrimonio Contribuido		
			Aportaciones	90,662,162.42	98,784,145.31
			Donaciones de Capital	90,662,162.42	98,784,145.31
			Actualización de la Hacienda Pública/Patrimonio	0.00	0.00
			Hacienda Pública/Patrimonio Generado		
			Resultados del Ejercicio (Ahorro/ Desahorro)	12,117,169.99	10,443,387.42
			Revalúos	5,909,161.00	6,945,664.58
			Reservas	5,443,389.64	2,739,103.49
			Rectificaciones de Resultados de Ejercicios Anteriores	758,619.35	758,619.35
			Exceso o Insuficiencia en la Actualización de la Hacienda Pública/ Patrimonio	0.00	0.00
			Resultado por Posición Monetaria	0.00	0.00
			Resultado por Tenencia de Activos no Monetarios	0.00	0.00
			Total Hacienda Pública/Patrimonio	102,779,332.41	109,227,532.73
			Total del Pasivo y Hacienda Pública/Patrimonio	116,285,168.84	117,083,616.46

Bajo protesta de decir verdad declaramos que los Estados Financieros y sus notas, son razonablemente correctos y son responsabilidad del emisor.



 Director General
 José Martín López Ramírez



 Directora Administrativa y Financiera
 María Zuli Ramos Rodríguez

Instituto Municipal de Vivienda de Irapuato, Gto.
Estado de Actividades
Del 01 de Enero al 31 de Diciembre 2018

	<u>2018</u>	<u>2017</u>
INGRESOS Y OTROS BENEFICIOS		
Ingresos de la Gestión:	13,190,449.29	14,324,886.66
Impuestos	0.00	0.00
Cuotas y Aportaciones de Seguridad Social	0.00	0.00
Contribuciones de Mejoras	0.00	0.00
Derechos	0.00	0.00
Productos de Tipo Corriente	1,438,671.43	0.00
Aprovechamientos de Tipo Corriente	0.00	0.00
Ingresos por Venta de Bienes y Servicios	11,751,777.86	14,324,886.66
Ingresos no Comprendidos en las Fracciones de la Ley de Ingresos Causados en Ejercicios Fiscales Anteriores Pendientes de Liquidación o Pago		
Participaciones, Aportaciones, Transferencias, Asignaciones, Subsidios y Otras Ayudas	0.00	0.00
Participaciones y Aportaciones		
Transferencias, Asignaciones, Subsidios y Otras ayudas		
Otros Ingresos y Beneficios	0.00	0.00
Ingresos Financieros		
Incremento por Variación de Inventarios		
Disminución del Exceso de Estimaciones por Pérdida o Deterioro u Obsolescencia		
Disminución del Exceso de Provisiones		
Otros Ingresos y Beneficios Varios		
Total de Ingresos y Otros Beneficios	13,190,449.29	14,324,886.66
GASTOS Y OTRAS PÉRDIDAS		
Gastos de Funcionamiento	7,172,124.27	7,260,144.25
Servicios Personales	6,167,493.64	6,285,899.94
Materiales y Suministros	184,737.67	112,338.41
Servicios Generales	819,892.96	861,905.90
Transferencias, Asignaciones, Subsidios Y Otras Ayudas	0.00	0.00
Transferencias Internas y Asignaciones al Sector Público		
Transferencias al Resto del Sector Público		
Subsidios y Subvenciones		
Ayudas Sociales		
Pensiones y Jubilaciones		
Transferencias a Fideicomisos, Mandatos y Contratos Análogos		
Transferencias a la Seguridad Social		
Donativos		
Transferencias al Exterior		
Participaciones y Aportaciones	0.00	0.00
Participaciones		
Aportaciones		
Convenios		
Intereses, Comisiones y Otros Gastos de la Deuda Pública	0.00	0.00
Intereses de la Deuda Pública		
Comisiones de la Deuda Pública		
Gastos de la Deuda Pública		
Costo por Coberturas		
Apoyos Financieros		
Otros Gastos y Pérdidas Extraordinarias	109,164.02	119,077.83
Estimaciones, Depreciaciones, Deterioros, Obsolescencia y Amortizaciones	109,164.02	119,077.83
Provisiones	0.00	0.00
Disminución de Inventarios	0.00	0.00
Aumento por Insuficiencia de Estimaciones por Pérdida o Deterioro y Obsolescencia	0.00	0.00
Aumento por Insuficiencia de Provisiones	0.00	0.00
Otros Gastos	0.00	0.00
Inversión Pública	0.00	0.00
Inversión Pública no Capitalizable		
Total de Gastos y Otras Pérdidas	7,281,288.29	7,379,222.08
Resultados del Ejercicio (Ahorro/Desahorro)	5,909,161.00	6,945,664.58

Bajo protesta de decir verdad declaramos que los Estados Financieros y sus notas, son razonablemente correctos y son responsabilidad del emisor.



 Directora Administrativa y Financiera
 Maria Zuli Ramos Rodriguez


 Director General
 José Martín López Ramírez

Instituto Municipal de Vivienda de Irapuato, Gto.
Estado de Variación en la Hacienda Pública
Del 01 de Enero al 31 de Diciembre del 2018

Concepto	Hacienda Pública / Patrimonio Contribuido	Hacienda Pública / Patrimonio Generado de Ejercicios Anteriores	Hacienda Pública / Patrimonio Generado de Ejercicio	Exceso o Insuficiencia en la Actualización de la Hacienda Pública / Patrimonio	Total
Hacienda Pública / Patrimonio Contribuido Neto de 2017	98,784,145.31	0.00	0.00	0.00	98,784,145.31
Aportaciones	98,784,145.31				98,784,145.31
Donaciones de Capital					0.00
Actualización de la Hacienda Pública/Patrimonio					0.00
Hacienda Pública / Patrimonio Generado Neto de 2017	0.00	10,443,387.42	0.00	0.00	10,443,387.42
Resultados del Ejercicio (Ahorro/Desahorro)		6,945,664.58			6,945,664.58
Resultados de Ejercicios Anteriores		2,739,103.49			2,739,103.49
Revalúos		758,619.35			758,619.35
Reservas					0.00
Rectificaciones de Resultados de Ejercicios Anteriores					0.00
Exceso o Insuficiencia en la Actualización de la Hacienda Pública / Patrimonio Neto de 2017	0.00	0.00	0.00	0.00	0.00
Resultado por Posición Monetaria					0.00
Resultado por Tenencia de Activos no Monetarios					0.00
Hacienda Pública / Patrimonio Neto Final de 2017	98,784,145.31	10,443,387.42	0.00	0.00	109,227,532.73
Cambios en la Hacienda Pública / Patrimonio Contribuido Neto de 2018	-8,121,982.89	0.00	0.00	0.00	-8,121,982.89
Aportaciones	-8,121,982.89	0.00	0.00		-8,121,982.89
Donaciones de Capital					0.00
Actualización de la Hacienda Pública/Patrimonio					0.00
Variaciones de la Hacienda Pública / Patrimonio Neto de 2018	0.00	0.00	1,673,782.57	0.00	1,673,782.57
Resultados del Ejercicio (Ahorro/Desahorro)			-1,036,503.58		-1,036,503.58
Resultados de Ejercicios Anteriores			2,710,286.15		2,710,286.15
Revalúos					0.00
Reservas					
Rectificaciones de Resultados de Ejercicios Anteriores					
Cambios en el Exceso o Insuficiencia en la Actualización de la Hacienda Pública / Patrimonio Neto de 2018	0.00	0.00	0.00	0.00	0.00
Resultado por Posición Monetaria					
Resultado por Tenencia de Activos no Monetarios					
Hacienda Pública / Patrimonio Neto Final de 2018	90,662,162.42	10,443,387.42	1,673,782.57	0.00	102,779,332.41

Bajo protesta de decir verdad declaramos que los Estados Financieros y sus notas, son razonablemente correctos y son responsabilidad del emisor.


Directora Administrativa y Financiera
María Zuli Ramos Rodríguez



Director General
José Martín López Ramírez

Instituto Municipal de Vivienda de Irapuato, Gto
Estado de Cambios en la Situación Financiera
Del 01 de Enero al 31 de Diciembre 2018

	Origen	Aplicación
ACTIVO	27,811,720.50	27,013,272.88
<i>Activo Circulante</i>	6,437,004.93	26,990,393.81
Efectivo y Equivalentes	6,437,004.93	0.00
Derechos a Recibir Efectivo o Equivalentes	0.00	15,350,436.90
Derechos a Recibir Bienes o Servicios	0.00	11,643.62
Inventarios	0.00	11,628,313.29
Almacenes	0.00	0.00
Estimación por Pérdida o Deterioro de Activos Circulantes	0.00	0.00
Otros Activos Circulantes	0.00	0.00
<i>Activo No Circulante</i>	21,374,715.57	22,879.07
Inversiones Financieras a Largo Plazo	0.00	0.00
Derechos a Recibir Efectivo o Equivalentes a Largo Plazo	21,265,551.55	0.00
Bienes Inmuebles, Infraestructura y Construcciones en Proceso	0.00	0.00
Bienes Muebles	0.00	22,879.07
Activos Intangibles	0.00	0.00
Depreciación, Deterioro y Amortización Acumulada de Bienes	109,164.02	0.00
Activos Diferidos	0.00	0.00
Estimación por Pérdida o Deterioro de Activos no Circulantes	0.00	0.00
Otros Activos no Circulantes	0.00	0.00
PASIVO	5,649,752.70	0.00
<i>Pasivo Circulante</i>	3,226,057.90	0.00
Cuentas por Pagar a Corto Plazo	3,226,057.90	0.00
Documentos por Pagar a Corto Plazo	0.00	0.00
Porción a Corto Plazo de la Deuda Pública a Largo Plazo	0.00	0.00
Títulos y Valores a Corto Plazo	0.00	0.00
Pasivos Diferidos a Corto Plazo	0.00	0.00
Fondos y Bienes de Terceros en Garantía y/o Administración a Corto Plazo	0.00	0.00
Provisiones a Corto Plazo	0.00	0.00
Otros Pasivos a Corto Plazo	0.00	0.00
<i>Pasivo No Circulante</i>	2,423,694.80	0.00
Cuentas por Pagar a Largo Plazo	2,423,694.80	0.00
Documentos por Pagar a Largo Plazo	0.00	0.00
Deuda Pública a Largo Plazo	0.00	0.00
Pasivos Diferidos a Largo Plazo	0.00	0.00
Fondos y Bienes de Terceros en Garantía y/o en Administración a Largo Plazo	0.00	0.00
Provisiones a Largo Plazo	0.00	0.00
HACIENDA PÚBLICA/PATRIMONIO	2,710,286.15	9,158,487.69
<i>Hacienda Pública/Patrimonio Contribuido</i>	0.00	8,121,982.89
Aportaciones	0.00	8,121,982.89
Donaciones de Capital	0.00	0.00
Actualización de la Hacienda Pública/Patrimonio	0.00	0.00
<i>Hacienda Pública/Patrimonio Generado</i>	2,710,286.15	1,036,504.80
Resultados del Ejercicio (Ahorro/ Desahorro)	0.00	1,036,504.80
Resultados de Ejercicios Anteriores	2,710,286.15	0.00
Revalúos	0.00	0.00
Reservas	0.00	0.00
Rectificaciones de Resultados de Ejercicios Anteriores	0.00	0.00
<i>Exceso o Insuficiencia en la Actualización de la Hacienda Pública/Patrimonio</i>	0.00	0.00
Resultado por Posición Monetaria	0.00	0.00
Resultado por Tenencia de Activos no Monetarios	0.00	0.00

Bajo protesta de decir verdad declaramos que los Estados Financieros y sus notas, son razonablemente correctos y son responsabilidad del emisor.


 Directora Administrativa y Financiera
 María Zuli Ramos Rodríguez



 Director General
 José Martín López Ramírez

Instituto Municipal de Vivienda de Irapuato, Gto.
Estado de Flujos de Efectivo
Del 01 de Enero al 31 de Diciembre 2018

Concepto	2018	2017
Flujo de Efectivo de las Actividades de Operación		
Origen	13,190,449.29	14,324,886.66
Impuestos	0.00	0.00
Cuotas y Aportaciones de Seguridad Social	0.00	0.00
Contribuciones de mejoras	0.00	0.00
Derechos	0.00	0.00
Productos de Tipo Corriente	1,438,671.43	0.00
Aprovechamientos de Tipo Corriente	0.00	0.00
Ingresos por Venta de Bienes y Servicios	11,751,777.86	14,324,886.66
Ingresos no Comprendidos en las Fracciones de la Ley de Ingresos Causados en Ejercicios	0.00	0.00
Fiscales Anteriores Pendientes de Liquidación o Pago		
Participaciones y Aportaciones	0.00	0.00
Transferencias, Asignaciones y Subsidios y Otras Ayudas	0.00	0.00
Otros Orígenes de Operación	0.00	0.00
Aplicación	7,172,124.27	7,260,144.25
Servicios Personales	6,167,493.64	6,285,899.94
Materiales y Suministros	184,737.67	112,338.41
Servicios Generales	819,892.96	861,905.90
Transferencias Internas y Asignaciones al Sector Público	0.00	0.00
Transferencias al resto del Sector Público	0.00	0.00
Subsidios y Subvenciones	0.00	0.00
Ayudas Sociales	0.00	0.00
Pensiones y Jubilaciones	0.00	0.00
Transferencias a Fideicomisos, Mandatos y Contratos Análogos	0.00	0.00
Transferencias a la Seguridad Social	0.00	0.00
Donativos	0.00	0.00
Transferencias al Exterior	0.00	0.00
Participaciones	0.00	0.00
Aportaciones	0.00	0.00
Convenios	0.00	0.00
Otras Aplicaciones de Operación	0.00	0.00
Flujo Neto de Efectivo por Actividades de Operación	6,018,325.02	7,064,742.41
Flujo de Efectivo de las actividades de Inversión		
Origen	-8,121,982.89	-10,665,906.45
Bienes Inmuebles, Infraestructura y Construcciones en Proceso	0.00	0.00
Bienes Muebles	0.00	0.00
Otros Orígenes de Inversión	-8,121,982.89	-10,665,906.45
Aplicación	22,879.07	46,330.00
Bienes Inmuebles, Infraestructura y Construcciones en Proceso	0.00	0.00
Bienes Muebles	22,879.07	46,330.00
Otros Orígenes de Inversión	0.00	0.00
Flujo Neto de Efectivo por Actividades de Inversión	-8,144,861.96	-10,712,236.45
Flujo de Efectivo de las actividades de Financiamiento		
Origen	27,201,895.60	19,079,502.86
Endeudamiento Neto	0.00	0.00
Interno	0.00	0.00
Externo	0.00	0.00
Otros Orígenes de Financiamiento	27,201,895.60	19,079,502.86
Aplicación	15,362,080.52	656,170.58
Servicios de la Deuda	0.00	0.00
Interno	0.00	0.00
Externo	0.00	0.00
Otros Orígenes de Financiamiento	15,362,080.52	656,170.58
Flujo Neto de Efectivo por Actividades de Financiamiento	11,839,815.08	-9,160,636.16
Incremento/Disminución Neta en el Efectivo y Equivalentes al Efectivo	9,713,278.14	-9,160,636.16
Efectivo y Equivalentes al Efectivo al Inicio del Ejercicio	18,521,645.63	13,008,503.51
Efectivo y Equivalentes al Efectivo al Final del Ejercicio	12,084,640.70	18,521,645.63


Bajo protesta de decir verdad declaramos que los Estados Financieros y sus notas, son razonablemente correctos y son responsabilidad del emisor.



 Directora Administrativa y Financiera
 María Zuli Ramos Rodríguez


 Director General
 José Martín López Ramírez

Instituto Municipal de Vivienda de Irapuato, Gto.					
Estado Analítico del Activo					
Del 01 de Enero al 31 de Diciembre 2018					
Concepto	Saldo Inicial 1	Cargos del Periodo 2	Abonos del Periodo 3	Saldo Final 4 (1+2-3)	Variación Del Periodo (4-1)
ACTIVO	117,083,616.46	100,621,658.22	101,420,105.84	116,285,168.84	-798,447.62
<i>Activo Circulante</i>	<i>75,384,023.01</i>	<i>86,222,064.59</i>	<i>65,668,675.71</i>	<i>95,937,411.89</i>	<i>20,553,388.88</i>
Efectivo y Equivalentes	18,521,645.63	38,209,924.58	42,646,929.51	12,084,640.70	-6,437,004.93
Derechos a Recibir Efectivo o Equivalentes	956,093.34	33,941,606.26	18,591,169.36	16,316,530.24	15,350,436.90
Derechos a Recibir Bienes o Servicios	0.00	4,440,038.41	4,428,394.79	11,643.62	11,643.62
Inventarios	55,896,284.04	11,630,495.34	2,182.05	67,524,597.33	11,628,313.29
Almacenes	0.00	0.00	0.00	0.00	0.00
Estimación por Pérdida o Deterioro de Activos Circulantes	0.00	0.00	0.00	0.00	0.00
Otros Activos Circulantes	0.00	0.00	0.00	0.00	0.00
<i>Activo No Circulante</i>	<i>41,699,593.45</i>	<i>14,399,593.63</i>	<i>35,751,430.13</i>	<i>20,347,756.95</i>	<i>-21,351,836.50</i>
Inversiones Financieras a Largo Plazo	0.00	0.00	0.00	0.00	0.00
Derechos a Recibir Efectivo o Equivalentes a Largo Plazo	41,271,105.50	5,014,063.56	26,279,615.51	20,005,553.95	-21,265,551.55
Bienes Inmuebles, Infraestructura y Construcciones en Proceso	0.00	9,362,650.60	9,362,650.60	0.00	0.00
Bienes Muebles	1,537,663.84	22,879.07	0.00	1,560,742.91	22,879.07
Activos Intangibles	45,449.44	0.00	0.00	45,449.44	0.00
Depreciación, Deterioro y Amortización Acumulada de Bienes	-1,154,825.33	0.00	109,164.02	-1,263,989.35	-109,164.02
Activos Diferidos	0.00	0.00	0.00	0.00	0.00
Estimación por Pérdida o Deterioro de Activos no Circulantes	0.00	0.00	0.00	0.00	0.00
Otros Activos no Circulantes	0.00	0.00	0.00	0.00	0.00

Bajo protesta de decir verdad declaramos que los Estados Financieros y sus notas, son razonablemente correctos y son responsabilidad del emisor.


Directora Administrativa y Financiera
María Zúli Ramos Rodríguez


Director General
José Martín López Ramírez

Instituto Municipal de Irapuato, Gto.
Estado Analítico de la Deuda y Otros Pasivos
Del 01 de Enero al 31 de Diciembre 2018

Denominación de las Deudas	Moneda de Contratación	Institución o País Acreedor	Saldo Inicial del Período	Saldo Final del Período
DEUDA PÚBLICA			0.00	0.00
Corto Plazo			0.00	0.00
Deuda Interna			0.00	0.00
Instituciones de Crédito			0.00	0.00
Títulos y Valores			0.00	0.00
Arrendamientos Financieros			0.00	0.00
Deuda Externa				
Organismos Financieros Internacionales			0.00	0.00
Deuda Bilateral			0.00	0.00
Títulos y Valores			0.00	0.00
Arrendamientos Financieros			0.00	0.00
<i>Subtotal a Corto Plazo</i>			0.00	0.00
Largo Plazo				
Deuda Interna				
Instituciones de Crédito			0.00	0.00
Títulos y Valores			0.00	0.00
Arrendamientos Financieros			0.00	0.00
Deuda Externa				
Organismos Financieros Internacionales			0.00	0.00
Deuda Bilateral			0.00	0.00
Títulos y Valores			0.00	0.00
Arrendamientos Financieros			0.00	0.00
<i>Subtotal Largo Plazo</i>			0.00	0.00
Otros Pasivos			7,856,083.73	13,505,836.43
Total Deuda y Otros Pasivos			7,856,083.73	13,505,836.43

Bajo protesta de decir verdad declaramos que los Estados Financieros y sus notas, son razonablemente correctos y son responsabilidad del emisor.



 Directora Administrativa y Financiera
 María Zuli Ramos Rodríguez




 Director General
 José Martín López Ramírez

Instituto Municipal de Vivienda de Irapuato, Gto.
Informe Sobre Pasivos Contingentes
Del 01 de Enero al 31 de Diciembre 2018

NOMBRE	CONCEPTO
JUICIOS	
SIN INFORMACION QUE REVELAR	
GARANTÍAS	
AVALES	
PENSIONES Y JUBILACIONES	
DEUDA CONTINGENTE	

Bajo protesta de decir verdad declaramos que los Estados Financieros y sus notas, son razonablemente correctos y son responsabilidad del emisor.



Directora Administrativa y Financiera
María Zuli Ramos Rodríguez



Director General
José Martín López Ramírez

NOTAS A LOS ESTADOS FINANCIEROS

Instituto Municipal de Vivienda de Irapuato, Gto.

Ejercicio: 2018

Notas de Desglose Estado de Situación Financiera

Periodicidad: Trimestral

Correspondiente del 01 de Enero al 31 de Diciembre 2018

Corte: 4

NOTAS	DESCRIPCIÓN
	I. NOTAS DE DESGLOSE:
	INFORMACION CONTABLE
ESF-01	FONDOS CON AFECTACIÓN ESPECÍFICA E INVERSIONES FINANCIERAS
ESF-02	CONTRIBUCIONES POR RECUPERAR
ESF-03	CONTRIBUCIONES POR RECUPERAR CORTO PLAZO
ESF-04	BIENES DISPONIBLES PARA SU TRANSFORMACIÓN ESTIMACIONES Y DETERIOROS
ESF-05	INVENTARIO Y ALMACENES
ESF-06	FIDEICOMISOS, MANDATOS Y CONTRATOS ANÁLOGOS
ESF-07	PARTICIPACIONES Y APORTACIONES DE CAPITAL
ESF-08	BIENES MUEBLES E INMUEBLES
ESF-09	INTANGIBLES Y DIFERIDOS
ESF-10	ESTIMACIONES Y DETERIOROS
ESF-11	OTROS ACTIVOS NO CIRCULANTES
ESF-12	CUENTAS Y DOCUMENTOS POR PAGAR
ESF-13	FONDOS Y BIENES DE TERCEROS
ESF-14	OTROS PASIVOS CIRCULANTES
EA-01	INGRESOS
EA-02	OTROS INGRESOS
EA-03	GASTOS
VHP-01	PATRIMONIO CONTRIBUIDO
VHP-02	PATRIMONIO GENERADO
EFE-01	FLUJO DE EFECTIVO
EFE-02	ADQ. BIENES MUEBLES E INMUEBLES
EFE-03	CONCILIACIÓN DEL FLUJO DE EFECTIVO
Conciliación Ig	CONCILIACIÓN ENTRE LOS INGRESOS PRESUPUESTARIOS Y CONTABLES
Conciliación Eg	CONCILIACIÓN ENTRE LOS EGRESOS PRESUPUESTARIOS Y LOS GASTOS CONTABLES
Memoria	II. DE MEMORIA (DE ORDEN):
	CONTABLES
	PRESUPUESTALES

Bajo protesta de decir verdad declaramos que los Estados Financieros y sus notas, son razonablemente correctos y son responsabilidad del emisor.


 Directora Administrativa y Financiera
 Maria Zuli Ramos Rodriguez


 Director General
 José Martín López Ramírez

Notas

ESF-01 FONDOS CON AFECTACION ESPECIFICA E INVERSIONES FINANCIERAS

Cuenta	Nombre de la Cuenta	Monto	Tipo	2016	2015	2014	Facilidad de Cobro
1114	Inversiones Temporales (Hasta 3 meses)	2,712,624.72	Plazo fijo				
1115	Fondos con Afectación Especifica	0.00					
1121	Inversiones Financieras de Corto Plazo	0.00					
1211	Inversiones a Largo Plazo	0.00					

ESF-02 CONTRIBUCIONES POR RECUPERAR

Cuenta	Nombre de la Cuenta	Monto	2017	2016	2015	2014	Facilidad de Cobro
1122	Cuentas por Cobrar a Corto Plazo	13,819,635.50	892,860.93	8,353,884.01	62,210,608.86	127,845,686.78	campana
1124	Ingresos por Recuperar a Corto Plazo	0.00	0.00	0.00	0.00	0.00	

ESF-03 CONTRIBUCIONES POR RECUPERAR CORTO PLAZO

Cuenta	Nombre de la Cuenta	Monto	A 90 Dias	A 180 Dias	A 365 Dias	- 365 Dias	Característica
1123	Deudores Diversos por Cobrar a Corto Plazo	0.00	0.00	0.00	0.00	0.00	0.00
1125	Deudores por Anticipos de la Tesorería a Corto Plazo	0.00	0.00	0.00	0.00	0.00	0.00
1131	Anticipo a Proveedores por Adquisición de Bienes y Prestación de Servicios a Corto Plazo	0.00	0.00	0.00	0.00	0.00	0.00
1132	Anticipo a Proveedores por Adquisición de Bienes Inmuebles y Muebles a Corto Plazo	11,643.62	11,643.62	0.00	0.00	0.00	0.00
1133	Anticipo a Proveedores por Adquisición de Bienes Intangibles a Corto Plazo	0.00	0.00	0.00	0.00	0.00	0.00
1134	Anticipo a Contratistas por Obras Públicas a Corto Plazo	0.00	0.00	0.00	0.00	0.00	0.00
1139	Otros Derechos a Recibir Bienes o Servicios a Corto Plazo	0.00	0.00	0.00	0.00	0.00	0.00

ESF-04 INVENTARIO

Cuenta	Nombre de la Cuenta	Monto	Sistema de Costo	Método de Valuación	Conveniencia de la Aplicación	Impacto de Información Financiera
1140	Inventarios	67,524,597.33				
1141	Inventario de Mercancías para Venta	0.00				
1142	Inventario de Mercancías Terminadas	0.00				
1143	Inventario de Mercancías en Proceso de Elaboración	0.00				
1144	Inventario de Materias Primas, Materiales y Suministros para Producción	0.00				
1145	Bienes en Tránsito	67,524,597.33				

ESF-05 ALMACENES

Cuenta	Nombre de la Cuenta	Monto	Método	Conveniencia de Aplicación	Impacto a la información financiera por cambios en el método
1150	Almacenes	0.00			
1151	Almacén de Materiales y Suministros de Consumo	0.00			

ESF-06 FIDEICOMISOS, MANDATOS Y CONTRATOS ANALOGOS

Cuenta	Nombre de la Cuenta	Monto	Tipo	Característica
1213	Fideicomisos, Mandatos y Contratos Análogos	0.00		

ESF-07 PARTICIPACIONES Y APORTACIONES DE CAPITAL

Cuenta	Nombre de la Cuenta	Monto
1214	Participaciones y Aportaciones de Capital	0.00

ESF-08 BIENES INMUEBLES E INMUEBLES

Cuenta	Nombre de la Cuenta	Monto	Dep. Gasto	Dep. Acumulada	Método	Tasas Aplicada	Criterios
1230	Bienes Inmuebles, Infraestructura y Construcciones en Proceso						
1231	Terrenos	0.00	0.00	0.00	0.00		
1232	Viviendas	0.00	0.00	0.00	0.00		
1233	Edificios no Habitacionales	0.00	0.00	0.00	0.00		
1234	Infraestructura	0.00	0.00	0.00	0.00		
1235	Construcciones en Proceso en Bienes de Dominio Público	0.00	0.00	0.00	0.00		
1236	Construcciones en Proceso en Bienes Propios	0.00	0.00	0.00	0.00		
1239	Otros Bienes Inmuebles	0.00	0.00	0.00	0.00		
1240	Bienes Muebles	0.00	0.00	0.00	0.00		
1241	Mobiliario y Equipo de Administración	692,184.42	0.00	0.00	0.00		ANUAL
1242	Mobiliario y Equipo Educativo y Recreativo	31,651.37	50,844.91	-488,525.93	LINEA RECTA	10% Y 30%	ANUAL
1243	Equipo e Instrumental Médico y de Laboratorio	0.00	2,787.17	-6,487.02	LINEA RECTA		ANUAL
1244	Vehículos y Equipo de Transporte	758,022.00	0.00	-717,272.63	LINEA RECTA		ANUAL
1245	Equipo de Defensa y Seguridad	0.00	0.00	0.00	LINEA RECTA		ANUAL
1246	Maquinaria, Otros Equipos y Herramientas	78,885.12	0.00	0.00	LINEA RECTA		ANUAL
1247	Colecciones, Obras de Arte y Objetos Valiosos	0.00	0.00	0.00	LINEA RECTA		ANUAL
1248	Activos Biológicos	0.00	0.00	0.00	0.00		

ESF-09 INTANGIBLES Y DIFERIDOS

Cuenta	Nombre de la Cuenta	Monto	Amort. Gasto	Amort. Acum	Método	Tasas Aplicada	Criterios
1250	Activos Intangibles				0.00	LINEA RECTA	10% ANUAL
1251	Software	45,449.44	4,544.94	4,544.94	0.00	LINEA RECTA	10% ANUAL
1252	Patentes, Marcas y Derechos	45,449.44	0.00	0.00	0.00	LINEA RECTA	10% ANUAL
1253	Concesiones y Franquicias	0.00	0.00	0.00	0.00		
1254	Licencias	0.00	0.00	0.00	0.00		
1259	Otros Activos Intangibles	0.00	0.00	0.00	0.00		
1270	Activos Diferidos	0.00	0.00	0.00	0.00		
1271	Estudios, Formulación y Evaluación de Proyectos	0.00	0.00	0.00	0.00		
1272	Derechos Sobre Bienes en Régimen de Arrendamiento Financiero	0.00	0.00	0.00	0.00		
1273	Gastos Pagados por Adelantado a Largo Plazo	0.00	0.00	0.00	0.00		
1274	Anticipos a Largo Plazo	0.00	0.00	0.00	0.00		
1275	Beneficios al Retiro de Empleados Pagados por Adelantado	0.00	0.00	0.00	0.00		
1279	Otros Activos Diferidos	0.00	0.00	0.00	0.00		

ESF-10 ESTIMACIONES Y DETERIOROS

Cuenta	Nombre de la Cuenta	Monto	Criterio
1160	Estimación por Pérdida o Deterioro de Activos Circulantes	0.00	
1161	Estimaciones para Cuentas Incobrables por Derechos a Recibir Efectivo o Equivalentes	0.00	
1162	Estimación por Deterioro de Inventarios	0.00	

ESF-11 OTROS ACTIVOS

Cuenta	Nombre de la Cuenta	Monto	Característica
1290	Otros Activos no Circulantes	0.00	
1291	Bienes en Concesión	0.00	
1292	Bienes en Arrendamiento Financiero	0.00	
1293	Bienes en Comodato	0.00	

ESF-12 CUENTAS Y DOCUMENTOS POR PAGAR

Cuenta	Nombre de la Cuenta	Monto	A 90 Días	A 180 Días	A 365 Días	Más 365 Días	Facilidad de Pago
2110	Cuentas por Pagar a Corto Plazo	11,082,141.63	224,325.88	224,325.88	10,857,815.75	0.00	0.00
2111	Servicios Personales por Pagar a Corto Plazo	0.00	0.00	0.00	0.00	0.00	0.00
2112	Proveedores por Pagar a Corto Plazo	0.00	0.00	0.00	0.00	0.00	0.00
2113	Contratistas por Obras Públicas por Pagar a Corto Plazo	0.00	0.00	0.00	0.00	0.00	0.00
2114	Participaciones y Aportaciones por Pagar a Corto Plazo	0.00	0.00	0.00	0.00	0.00	0.00
2115	Transferencias Otorgadas por Pagar a Corto Plazo	0.00	0.00	0.00	0.00	0.00	0.00
2116	Intereses, Comisiones y Otros Gastos de la Deuda Pública por Pagar a Corto Plazo	0.00	0.00	0.00	0.00	0.00	0.00
2117	Retenciones y Contribuciones por Pagar a Corto Plazo	224,325.88	224,325.88	0.00	0.00	0.00	0.00
2118	Devoluciones de la Ley de Ingresos por Pagar a Corto Plazo	0.00	0.00	0.00	0.00	0.00	0.00
2119	Otras Cuentas por Pagar a Corto Plazo	10,857,815.75	0.00	0.00	10,857,815.75	0.00	0.00
2120	Documentos por Pagar a Corto Plazo	0.00	0.00	0.00	0.00	0.00	0.00
2121	Documentos Comerciales por Pagar a Corto Plazo	0.00	0.00	0.00	0.00	0.00	0.00
2122	Documentos con Contratistas por Obras Públicas por Pagar a Corto Plazo	0.00	0.00	0.00	0.00	0.00	0.00
2129	Otros Documentos por Pagar a Corto Plazo	0.00	0.00	0.00	0.00	0.00	0.00



Handwritten signature or mark.

Notas

EA-01 INGRESOS		Monto	Característica Significativa
Cuenta	Nombre de la Cuenta		
4100	INGRESOS DE GESTION	13,190,449.29	
4110	Impuestos	0.00	
4111	Impuestos Sobre los Ingresos	0.00	
4112	Impuestos Sobre el Patrimonio	0.00	
4113	Impuestos Sobre la Producción, el Consumo y las Transacciones	0.00	
4114	Impuestos al Comercio Exterior	0.00	
4115	Impuestos Sobre Nóminas y Asimilables	0.00	
4116	Impuestos Ecológicos	0.00	
4117	Accesores de Impuestos	0.00	
4119	Otros Impuestos	0.00	
4120	Cuotas y Aportaciones de Seguridad Social	0.00	
4121	Aportaciones para Fondos de Vivienda	0.00	
4122	Cuotas para el Seguro Social	0.00	
4123	Cuotas de Ahorro para el Retiro	0.00	
4124	Accesores de Cuotas y Aportaciones de Seguridad Social	0.00	
4129	Otras Cuotas y Aportaciones para la Seguridad Social	0.00	
4130	Contribuciones de Mejoras	0.00	
4131	Contribuciones de Mejoras por Obras Públicas	0.00	
4140	Derechos	0.00	
4141	Derechos por el Uso, Goce, Aprovechamiento o Explotación de Bienes de Dominio Público	0.00	
4142	Derechos a los Hidrocarburos	0.00	
4143	Derechos por Prestación de Servicios	0.00	
4144	Accesores de Derechos	0.00	
4149	Otros Derechos	0.00	
4150	Productos de Tipo Corriente	0.00	
4151	Productos Derivados del Uso y Aprovechamiento de Bienes no Sujetos a Régimen de Dominio Público	1,438,671.43	
4152	Enajenación de Bienes Muebles no Sujetos a ser inventariados	381,785.94	
4153	Accesores de Productos	0.00	
4159	Otros Productos que Generan Ingresos Corrientes	0.00	
4160	Aprovechamientos de Tipo Corriente	1,046,885.49	
4161	Incentivos Derivados de la Colaboración Fiscal	0.00	
4162	Multas	0.00	
4163	Indemnizaciones	0.00	
4164	Reintegros	0.00	
4165	Aprovechamientos Provenientes de Obras Públicas	0.00	
4166	Aprovechamientos por Participaciones Derivadas de la Aplicación de Leyes	0.00	
4167	Aprovechamientos por Aportaciones y Cooperaciones	0.00	
4168	Accesores de Aprovechamientos	0.00	
4169	Otros Aprovechamientos	0.00	
4170	Ingresos por Venta de Bienes y Servicios	0.00	
4171	Ingresos por Venta de Mercancías	11,751,777.86	
4172	Ingresos por Venta de Bienes y Servicios Producidos en Establecimientos del Gobierno	0.00	
4173	Ingresos por Venta de Bienes y Servicios de Organismos Descentralizados	0.00	
4174	Ingresos de Operación de Entidades Paramunicipales Empresariales y no Financieras	11,751,777.86	
4190	Impuestos no Comprendidos en las Fracciones de la Ley de Ingresos Causados en Ejercicios Fiscales Anteriores Pendientes de Liq	0.00	
4191	Impuestos no Comprendidos en las Fracciones de la Ley de Ingresos Causados en Ejercicios Fiscales Anteriores Pendientes de Liq	0.00	
4192	Contribuciones de Mejoras, Derechos, Productos y Aprovechamientos no Comprendidos en las Fracciones de la Ley de Ingresos C	0.00	
4200	PARTICIPACIONES, APORTACIONES, TRANSFERENCIAS, ASIGNACIONES, SUBSIDIOS Y OTRAS AYUDAS	0.00	
4210	Participaciones y Aportaciones	0.00	
4211	Participaciones	0.00	
4212	Aportaciones	0.00	
4213	Convenios	0.00	
4220	Transferencias, Asignaciones, Subsidios y Otras ayudas	0.00	
4221	Transferencias Internas y Asignaciones del Sector Público	0.00	
4222	Transferencias del Sector Público	0.00	
4223	Subsidios y Subvenciones	0.00	
4224	Ayudas Sociales	0.00	
4225	Pensiones y Jubilaciones	0.00	
4226	Transferencias del Exterior	0.00	
EA-02 OTROS INGRESOS			
4300	OTROS INGRESOS Y BENEFICIOS	0.00	
4310	Ingresos Financieros	0.00	

(Handwritten signature)

4311 Intereses Ganados de Valores, Créditos, Bonos y Otros.
 4319 Otros Ingresos Financieros
 4320 Incremento por Variación de Inventarios
 4321 Incremento por Variación de Inventarios de Mercancías para Venta
 4322 Incremento por Variación de Inventarios de Mercancías Terminadas
 4323 Incremento por Variación de Inventarios de Mercancías en Proceso de Elaboración
 4324 Incremento por Variación de Inventarios de Materias Primas, Materiales y Suministros para Producción
 4325 Incremento por Variación de Almacén de Materias Primas, Materiales y Suministros de Consumo
 4330 Disminución del Exceso de Estimaciones por Pérdida o Deterioro u Obsolescencia
 4331 Disminución del Exceso de Provisiones
 4340 Disminución del Exceso en Provisiones
 4341 Otros Ingresos y Beneficios Varios
 4390 Otros Ingresos de Ejercicios Anteriores
 4392 Bonificaciones y Descuentos Otorgados
 4393 Diferencias por Tipo de Cambio a Favor en Efectivo y Equivalentes
 4394 Diferencias de Cotizaciones a Favor en Valores Negociables
 4395 Resultado por Participación Patrimonial
 4396 Utilidades por Participación Patrimonial
 4398 Otros Ingresos y Beneficios Varios

EA-03 GASTOS	Cuenta	Nombre de la Cuenta	Monto	%	Característica
	5000	GASTOS Y OTRAS PERDIDAS	7,281,288.29	100%	
	5100	SERVICIOS PERSONALES	7,172,124.27	98%	
	5110	Remuneraciones al Personal de Carácter Permanente	6,167,493.64	85%	REMUNERACIONES SUELDOS
	5112	Remuneraciones al Personal de Carácter Transitorio	4,657,904.00	64%	REMUNERACIONES SUELDOS
	5113	Remuneraciones Adicionales y Especiales	0.00	0%	
	5114	Seguridad Social	614,495.63	8%	
	5115	Otras Prestaciones Sociales y Económicas	685,785.71	9%	CUOTAS IMSS/INFONAVIT
	5116	Pago de Estímulos a Servidores Públicos	209,308.30	3%	
	5120	Materiales y Suministros	0.00	0%	
	5121	Materiales de Administración, Emisión de Documentos y Artículos Oficiales	184,737.67	3%	
	5122	Alimentos y Utensilios	77,859.87	1%	
	5123	Materias Primas y Materiales de Producción y Comercialización	8,321.99	0%	
	5124	Materiales y Artículos de Construcción y de Reparación	0.00	0%	
	5125	Productos Químicos, Farmacéuticos y de Laboratorio	369.04	0%	
	5126	Combustibles, Lubricantes y Aditivos	400.50	0%	
	5127	Vestuario, Blancos, Prendas de Protección y Artículos Deportivos	50,100.00	1%	
	5128	Materiales y Suministros para Seguridad	41,788.00	1%	
	5129	Herramientas, Refacciones y Accesorios Menores	0.00	0%	
	5130	Servicios Generales	5,898.27	0%	
	5131	Servicios Básicos	819,892.96	11%	RENTA OFICINAS, RENTAS COPIADORAS
	5132	Servicios de Arrendamiento	36,737.20	1%	
	5133	Servicios Profesionales, Científicos y Técnicos y Otros Servicios	318,566.40	4%	
	5134	Servicios Financieros, Bancarios y Comerciales	173,745.26	2%	
	5135	Servicios de Instalación, Reparación, Mantenimiento y Conservación	91,837.34	1%	
	5136	Servicios de Comunicación Social y Publicidad	52,665.30	1%	
	5137	Servicios de Traslado y Viáticos	8,512.00	0%	
	5138	Servicios Oficiales	636.00	0%	
	5139	Otros Servicios Generales	44,105.46	1%	
	5200	TRANSFERENCIAS, ASIGNACIONES, SUBSIDIOS Y OTRAS AYUDAS	89,968.00	1%	
	5210	Transferencias Internas y Asignaciones al Sector Público	0.00	0%	
	5211	Asignaciones al Sector Público	0.00	0%	
	5212	Transferencias Internas al Sector Público	0.00	0%	
	5220	Transferencias al Resto del Sector Público	0.00	0%	
	5221	Transferencias a Entidades Parastatales	0.00	0%	
	5222	Transferencias a Entidades Federativas y Municipios	0.00	0%	
	5230	Subsidios y Subvenciones	0.00	0%	
	5231	Subsidios	0.00	0%	
	5232	Subvenciones	0.00	0%	
	5240	Ayudas Sociales	0.00	0%	
	5241	Ayudas Sociales a Personas	0.00	0%	
	5242	Becas	0.00	0%	
	5243	Ayudas Sociales a Instituciones	0.00	0%	
	5244	Ayudas Sociales por Desastres Naturales y Otros Siniestros	0.00	0%	
	5250	Pensiones y Jubilaciones	0.00	0%	
	5251	Pensiones	0.00	0%	
	5252	Jubilaciones	0.00	0%	
	5259	Otras Pensiones y Jubilaciones	0.00	0%	
	5260	Transferencias a Fideicomisos, Mandatos y Contratos Análogos	0.00	0%	

5261	Transferencias a Fideicomisos, Mandatos y Contratos Análogos al Gobierno	0.00	0%
5262	Transferencias a Fideicomisos, Mandatos y Contratos Análogos a Entidades Paraestatales	0.00	0%
5270	Transferencias a la Seguridad Social	0.00	0%
5271	Transferencias por Obligaciones de Ley	0.00	0%
5280	Donativos	0.00	0%
5281	Donativos a Instituciones sin Fines de Lucro	0.00	0%
5282	Donativos a Entidades Federativas y Municipios	0.00	0%
5283	Donativos a Fideicomiso, Mandatos y Contratos Análogos Privados	0.00	0%
5284	Donativos a Fideicomiso, Mandatos y Contratos Análogos Estatales	0.00	0%
5285	Donativos Internacionales	0.00	0%
5290	Transferencias al Exterior	0.00	0%
5291	Transferencias al Exterior a Gobiernos Extranjeros y Organismos Internacionales	0.00	0%
5292	Transferencias al Sector Privado Externo	0.00	0%
5300	PARTICIPACIONES Y APORTACIONES	0.00	0%
5310	Participaciones	0.00	0%
5311	Participaciones de la Federación a Entidades Federativas y Municipios	0.00	0%
5312	Participaciones de las Entidades Federativas a los Municipios	0.00	0%
5320	Aportaciones	0.00	0%
5321	Aportaciones de la Federación a Entidades Federativas y Municipios	0.00	0%
5322	Aportaciones de las Entidades Federativas a los Municipios	0.00	0%
5330	Convenios	0.00	0%
5331	Convenios de Reasignación	0.00	0%
5332	Convenios de Descentralización y Otros	0.00	0%
5400	INTERESES, COMISIONES Y OTROS GASTOS DE LA DEUDA PUBLICA	0.00	0%
5410	Intereses de la Deuda Pública	0.00	0%
5411	Intereses de la Deuda Pública Interna	0.00	0%
5412	Intereses de la Deuda Pública Externa	0.00	0%
5420	Comisiones de la Deuda Pública	0.00	0%
5421	Comisiones de la Deuda Pública Interna	0.00	0%
5422	Comisiones de la Deuda Pública Externa	0.00	0%
5430	Gastos de la Deuda Pública	0.00	0%
5431	Gastos de la Deuda Pública Interna	0.00	0%
5432	Gastos de la Deuda Pública Externa	0.00	0%
5440	Costo por Coberturas	0.00	0%
5441	Costo por Coberturas	0.00	0%
5450	Apoyos Financieros	0.00	0%
5451	Apoyos Financieros a Intermediarios	0.00	0%
5452	Apoyo Financiero a Ahorradores y Deudores del Sistema Financiero Nacional	0.00	0%
5500	OTROS GASTOS Y PERDIDAS EXTRAORDINARIAS	108,164.02	1%
5510	Estimaciones, Depreciaciones, Deterioros, Obsolescencia y Amortizaciones	108,164.02	1%
5511	Estimaciones por Pérdida o Deterioro de Activos Circulantes	0.00	0%
5512	Estimaciones por Pérdida o Deterioro de Activo no Circulante	0.00	0%
5513	Depreciación de Bienes Inmuebles	0.00	0%
5514	Depreciación de Infraestructura	0.00	0%
5515	Depreciación de Bienes Muebles	0.00	0%
5516	Deterioro de los Activos Biológicos	0.00	0%
5517	Amortización de Activos Intangibles	0.00	0%
5518	Disminución de Bienes por pérdida, obsolescencia y deterioro	104,619.08	1%
5520	Provisiones	4,544.94	0%
5521	Provisiones de Pasivos a Corto Plazo	0.00	0%
5522	Provisiones de Pasivos a Largo Plazo	0.00	0%
5530	Disminución de inventarios	0.00	0%
5531	Disminución de inventarios de Mercancías para Venta	0.00	0%
5532	Disminución de inventarios de Mercancías Terminadas	0.00	0%
5533	Disminución de inventarios de Mercancías en Proceso de Elaboración	0.00	0%
5534	Disminución de inventarios de Materiales Primas, Materiales y Suministros para Producción	0.00	0%
5535	Disminución de Almacén de Materiales y Suministros de Consumo	0.00	0%
5540	Aumento por insuficiencia de Estimaciones por Pérdida o Deterioro u Obsolescencia	0.00	0%
5541	Aumento por insuficiencia de Estimaciones por Pérdida o Deterioro u Obsolescencia	0.00	0%
5550	Aumento por insuficiencia de Provisiones	0.00	0%
5551	Aumento por insuficiencia de Provisiones	0.00	0%
5580	Otros Gastos	0.00	0%
5581	Gastos de Ejercicios Anteriores	0.00	0%
5582	Pérdidas por Responsabilidades	0.00	0%
5583	Bonificaciones y Descuentos Otorgados	0.00	0%
5584	Diferencias por Tipo de Cambio Negativas en Efectivo y Equivalentes	0.00	0%
5585	Diferencias de Cotizaciones Negativas en Valores Negociables	0.00	0%
5586	Resultado por Posición Monetaria	0.00	0%
5587	Pérdidas por Participación Patrimonial	0.00	0%
5589	Otros Gastos Varios	0.00	0%
5600	INVERSION PUBLICA	0.00	0%
5610	Inversión Pública no Capitalizable	0.00	0%
5611	Construcción en Bienes no Capitalizable	0.00	0%

Notas

VHP-01 PATRIMONIO CONTRIBUIDO

Cuenta	Nombre de la Cuenta	Monto	Tipo	Naturaleza
3110	Aportaciones	90,662,162.42	APORTACIONES	MUNICIPAL
3120	Donaciones de Capital	0.00		
3130	Actualización de la Hacienda Pública/Patrimonio	0.00		

VHP-02 PATRIMONIO GENERADO

Cuenta	Nombre de la Cuenta	Monto	Procedencia
3210	Resultado del Ejercicio (Ahorro/ Desahorro)	5,909,161.00	MUNICIPAL
3220	Resultados de Ejercicios Anteriores	5,449,389.64	MUNICIPAL
3230	Revalúos	758,619.35	MUNICIPAL
3231	Revalúo de Bienes Inmuebles	758,619.35	
3232	Revalúo de Bienes Muebles	0.00	
3233	Revalúo de Bienes Intangibles	0.00	
3239	Otros Revalúos	0.00	
3240	Reservas	0.00	
3241	Reservas de Patrimonio	0.00	
3242	Reservas Territoriales	0.00	
3243	Reservas por Contingencias	0.00	
3250	Rectificaciones de Resultados de Ejercicios Anteriores	0.00	
3251	Cambios en Políticas Contables	0.00	
3252	Cambios por Errores Contables	0.00	

Notas

EFE-01 FLUJOS DE EFECTIVO

Cuenta	Nombre de la Cuenta	Saldo Final	Saldo Inicial
1111	Efectivo	0.00	0.00
1112	Bancos/Tesorería	0.00	0.00
1113	Bancos/Dependencias y Otros	9,372,015.98	15,909,656.61
1114	Inversiones Temporales (Hasta 3 meses)	2,712,624.72	2,611,989.02
1115	Fondos con Afectación Específica	0.00	0.00
1116	Depósitos de Fondos de Terceros en Garantía y/o Administración	0.00	0.00
1119	Otros Efectivos y Equivalentes	0.00	0.00
1110	Total	12,084,640.70	18,521,645.63

EFE-02 ADQ. BIENES MUEBLES E INMUEBLES

Cuenta	Nombre de la Cuenta	Monto	Subsidio	Pagos
1230	Bienes Inmuebles, Infraestructura y Construcciones en Proceso		0.00	
1231	Terrenos		0.00	
1232	Viviendas		0.00	
1233	Edificios no Habitacionales		0.00	
1234	Infraestructura		0.00	
1235	Construcciones en Proceso en Bienes de Dominio Público		0.00	
1236	Construcciones en Proceso en Bienes Propios		0.00	
1239	Otros Bienes Inmuebles		0.00	
1240	Bienes Muebles	1,560,742.91		
1241	Mobiliario y Equipo de Administración	692,184.42		
1242	Mobiliario y Equipo Educativo y Recreativo	31,651.37		
1243	Equipo e Instrumental Médico y de Laboratorio	0.00		
1244	Vehículos y Equipo de Transporte	758,022.00		
1245	Equipo de Defensa y Seguridad	0.00		
1246	Maquinaria, Otros Equipos y Herramientas	78,885.12		
1247	Colecciones, Obras de Arte y Objetos Valiosos	0.00		
1248	Activos Biológicos	0.00		
1250	Activos Intangibles	45,449.44		
1251	Software	45,449.44		
1252	Patentes, Marcas y Derechos	0.00		
1253	Concesiones y Franquicias	0.00		
1254	Licencias	0.00		
1259	Otros Activos Intangibles	0.00		

EFE-03 CONCILIACION DEL FLUJO DE EFECTIVO

Cuenta	Nombre de la Cuenta	Saldo Final	Saldo Inicial
5500	OTROS GASTOS Y PERDIDAS EXTRAORDINARIAS	109,164.02	0.00
5510	Estimaciones, Depreciaciones, Deterioros, Obsolescencia y Amortizaciones	109,164.02	0.00
5511	Estimaciones por Pérdida o Deterioro de Activos Circulantes	0.00	0.00
5512	Estimaciones por Pérdida o Deterioro de Activo no Circulante	0.00	0.00
5513	Depreciación de Bienes Inmuebles	0.00	0.00
5514	Depreciación de Infraestructura	0.00	0.00
5515	Depreciación de Bienes Muebles	104,619.08	0.00
5516	Deterioro de los Activos Biológicos	0.00	0.00
5517	Amortización de Activos Intangibles	4,544.94	0.00
5518	Disminución de Bienes por pérdida, obsolescencia y deterioro	0.00	0.00
5520	Provisiones	0.00	0.00
5521	Provisiones de Pasivos a Corto Plazo	0.00	0.00
5522	Provisiones de Pasivos a Largo Plazo	0.00	0.00
5530	Disminución de Inventarios	0.00	0.00
5531	Disminución de Inventarios de Mercancías para Venta	0.00	0.00
5532	Disminución de Inventarios de Mercancías Terminadas	0.00	0.00
5533	Disminución de Inventarios de Mercancías en Proceso de Elaboración	0.00	0.00
5534	Disminución de Inventarios de Materias Primas, Materiales y Suministros para Producción	0.00	0.00
5535	Disminución de Almacén de Materiales y Suministros de Consumo	0.00	0.00
5540	Aumento por Insuficiencia de Estimaciones por Pérdida o Deterioro u Obsolescencia	0.00	0.00
5541	Aumento por Insuficiencia de Estimaciones por Pérdida o Deterioro u Obsolescencia	0.00	0.00
5550	Aumento por Insuficiencia de Provisiones	0.00	0.00
5551	Aumento por Insuficiencia de Provisiones	0.00	0.00
5590	Otros Gastos	0.00	0.00
5591	Gastos de Ejercicios Anteriores	0.00	0.00
5592	Pérdidas por Responsabilidades	0.00	0.00
5593	Bonificaciones y Descuentos Otorgados	0.00	0.00
5594	Diferencias por Tipo de Cambio Negativas en Efectivo y Equivalentes	0.00	0.00
5595	Diferencias de Cotizaciones Negativas en Valores Negociables	0.00	0.00
5596	Resultado por Posición Monetaria	0.00	0.00
5597	Pérdidas por Participación Patrimonial	0.00	0.00
5599	Otros Gastos Varios	0.00	0.00
5600	INVERSIÓN PÚBLICA	0.00	0.00
5610	Inversión Pública no Capitalizable	0.00	0.00
5611	Construcción en Bienes no Capitalizable	0.00	0.00

Instituto Municipal de Vivienda de Irapuato, Gto.
Conciliación entre los Ingresos Presupuestarios y Contables
Correspondiente del 01 de Enero al 31 de Diciembre 2018

(Cifras en pesos)

1. Ingresos Presupuestarios		13,190,449.29
2. Más ingresos contables no presupuestarios		0.00
Incremento por variación de inventarios	0.00	
Disminución del exceso de estimaciones por pérdida o deterioro u obsolescencia	0.00	
Disminución del exceso de provisiones	0.00	
Otros ingresos y beneficios varios	0.00	
Otros ingresos contables no presupuestarios	0.00	
3. Menos ingresos presupuestarios no contables		0.00
Productos de capital	0.00	
Aprovechamientos capital	0.00	
Ingresos derivados de financiamientos	0.00	
Otros ingresos presupuestarios no contables	0.00	
4. Ingresos Contables (4 = 1 + 2 - 3)		13,190,449.29

Instituto Municipal de Vivienda de Irapuato, Gto.

Conciliación entre los Egresos Presupuestarios y los Gastos Contables

Correspondiente del 01 de Enero al 31 de Diciembre 2018

1. Total de egresos (presupuestarios)		19,427,316.63
2. Menos egresos presupuestarios no contables		12,255,192.36
Mobiliario y equipo de administración	15,319.70	
Mobiliario y equipo educacional y recreativo	7,559.37	
Equipo e instrumental médico y de laboratorio	0.00	
Vehículos y equipo de transporte	0.00	
Equipo de defensa y seguridad	0.00	
Maquinaria, otros equipos y herramientas	0.00	
Activos biológicos	0.00	
Bienes inmuebles	8,877,911.60	
Activos intangibles	0.00	
Obra pública en bienes propios	2,750,401.69	
Acciones y participaciones de capital	0.00	
Compra de títulos y valores	0.00	
Inversiones en fideicomisos, mandatos y otros análogos	0.00	
Provisiones para contingencias y otras erogaciones especiales	0.00	
Amortización de la deuda pública	0.00	
Adeudos de ejercicios fiscales anteriores (ADEFAS)	0.00	
Otros egresos presupuestales no contables	604,000.00	
3. Más gastos contables no presupuestales		109,164.02
Estimaciones, depreciaciones, deterioros, obsolescencia y amortizaciones	109,164.02	
Provisiones	0.00	
Disminución de inventarios	0.00	
Aumento por insuficiencia de estimaciones por pérdida o deterioro u obsolescencia	0.00	
Aumento por insuficiencia de provisiones	0.00	
Otros gastos	0.00	
Otros gastos contables no presupuestales	0.00	
4. Total de Gasto Contable (4 = 1 - 2 + 3)		7,281,288.29

Instituto Municipal de Vivienda de Irapuato, Gto.
Estado Analítico de Ingresos
DEL 01 DE ENERO AL 31 DE DICIEMBRE DEL 2018

Rubro de Ingresos	Ingresos					Diferencia (6 = 5 - 1)
	Estimado (1)	Ampliaciones y Reducciones (2)	Modificado (3 = 1 + 2)	Devengado (4)	Recaudado (5)	
	Impuestos					
Cuotas y Aportaciones de Seguridad Social						0.00
Contribuciones de Mejoras						0.00
Derechos						0.00
Productos	575,000.00	0.00	575,000.00	1,438,671.43	1,438,671.43	863,671.43
Corriente	575,000.00	0.00	575,000.00	1,438,671.43	1,438,671.43	863,671.43
Capital						0.00
Aprovechamientos						0.00
Corriente						0.00
Capital						0.00
No comprendidos en las fracciones de la Ley de Ingresos causadas en ejercicios fiscales anteriores pendientes de liquidación o pago						0.00
Ingresos por Ventas de Bienes y Servicios	11,994,709.91	0.00	11,994,709.91	11,751,777.86	11,751,777.86	-242,932.05
Participaciones y Aportaciones						0.00
Transferencias, Asignaciones, Subsidios y Otras Ayudas	0.00	18,186,211.00	18,186,211.00	0.00	0.00	0.00
Ingresos Derivados de Financiamientos						0.00
Total	12,569,709.91	18,186,211.00	30,755,920.91	13,190,449.29	13,190,449.29	620,739.38

Estado Analítico de Ingresos Por Fuente de Financiamiento	Ingresos					Diferencia (6 = 5 - 1)
	Estimado (1)	Ampliaciones y Reducciones (2)	Modificado (3 = 1 + 2)	Devengado (4)	Recaudado (5)	
	Ingresos del Gobierno	575,000.00	0.00	575,000.00	1,438,671.43	
Impuestos						0.00
Contribuciones de Mejoras						0.00
Derechos						0.00
Productos	575,000.00	0.00	575,000.00	1,438,671.43	1,438,671.43	863,671.43
Corriente	575,000.00	0.00	575,000.00	1,438,671.43	1,438,671.43	863,671.43
Capital						0.00
Aprovechamientos						0.00
Corriente						0.00
Capital						0.00
No comprendidos en las fracciones de la Ley de Ingresos causadas en ejercicios fiscales anteriores pendientes de liquidación o pago						0.00
Participaciones y Aportaciones						0.00
Transferencias, Asignaciones, Subsidios y Otras Ayudas						0.00
Ingresos de Organismos y Empresas	11,994,709.91	0.00	11,994,709.91	11,751,777.86	11,751,777.86	-242,932.05
Cuotas y Aportaciones de Seguridad Social						0.00
Ingresos por Ventas de Bienes y Servicios	11,994,709.91	0.00	11,994,709.91	11,751,777.86	11,751,777.86	-242,932.05
Transferencias, Asignaciones, Subsidios y Otras Ayudas						0.00

Ingresos derivados de financiamiento													
Ingresos Derivados de Financiamientos		0.00	18,186,211.00	18,186,211.00	18,186,211.00			0.00	0.00			0.00	0.00
		0.00	18,186,211.00	18,186,211.00	18,186,211.00			0.00	0.00			0.00	0.00
Total		12,569,709.91	18,186,211.00	30,755,920.91	30,755,920.91	13,190,449.29	13,190,449.29	13,190,449.29	13,190,449.29			620,739.38	
						Ingresos Excedentes							

Bajo protesta de decir verdad declaramos que los Estados Financieros y sus notas, son razonablemente correctos y son responsabilidad del emisor.



Directora Administrativa y Financiera
 Maria Zuli Ramos Rodriguez



Director General
 Jose Martin Lopez Ramirez


Instituto Municipal de Vivienda de Irapuato, Gto.
 Estado Analítico del Ejercicio del Presupuesto de Egresos
 Clasificación por Objeto del Gasto (Capítulo y Concepto)
 Del 01 de Enero al 31 de Diciembre 2018

Concepto	Egresos						Subejercicio
	Aprobado 1	Ampliaciones/ (Reducciones) 2	Modificado 3 = (1 + 2)	Devengado 4	Pagado 5	6 = (3 - 4)	
Servicios Personales	7,396,011.19	0.00	7,396,011.19	6,167,493.64	6,167,493.64	1,228,517.55	
Remuneraciones al Personal de Carácter Permanente	5,329,829.80	0.00	5,329,829.80	4,657,904.00	4,657,904.00	671,925.80	
Remuneraciones al Personal de Carácter Transitorio	0.00	0.00	0.00	0.00	0.00	0.00	
Remuneraciones Adicionales y Especiales	671,704.58	0.00	671,704.58	614,495.63	614,495.63	57,208.95	
Seguridad Social	879,476.77	0.00	879,476.77	685,785.71	685,785.71	193,691.06	
Otras Prestaciones Sociales y Económicas	515,000.04	0.00	515,000.04	209,308.30	209,308.30	305,691.74	
Previsiones	0.00	0.00	0.00	0.00	0.00	0.00	
Pago de Estímulos a Servidores Públicos	0.00	0.00	0.00	0.00	0.00	0.00	
Materiales Y Suministros	345,377.92	15,999.81	361,377.73	184,737.67	184,737.67	176,640.06	
Materiales de Administración, Emisión de Documentos y Artículos Oficiales	122,616.68	12,999.73	135,616.41	77,859.87	77,859.87	57,756.54	
Alimentos y Utensilios	34,861.18	0.02	34,861.20	8,321.99	8,321.99	26,539.21	
Materiales Primas y Materiales de Producción y Comercialización	17,000.05	3,000.01	20,000.06	0.00	0.00	0.00	
Materiales y Artículos de Construcción y de Reparación	1,500.04	0.01	1,500.05	369.04	369.04	19,631.02	
Productos Químicos, Farmacéuticos y de Laboratorio	89,999.96	0.00	89,999.96	400.50	400.50	1,099.55	
Combustibles, Lubrificantes y Aditivos	44,999.98	0.00	44,999.98	50,100.00	50,100.00	39,899.96	
Vestuario, Blancos, Prendas de Protección y Artículos Deportivos	0.00	0.00	0.00	41,788.00	41,788.00	3,211.98	
Materiales y Suministros Para Seguridad	34,400.03	0.04	34,400.07	0.00	0.00	0.00	
Herramientas, Refacciones y Accesorios Menores	1,724,620.74	7,000.15	1,731,620.89	5,898.27	5,898.27	28,501.80	
Servicios Generales	55,249.89	3,000.02	58,249.91	819,892.96	819,892.96	911,727.93	
Servicios de Arrendamiento	361,330.00	5,000.03	366,330.03	39,737.20	39,737.20	18,512.71	
Servicios Profesionales, Científicos, Técnicos y Otros Servicios	663,377.94	-34,999.97	628,377.97	318,566.40	318,566.40	47,763.63	
Servicios Financieros, Bancarios y Comerciales	118,000.05	20,000.02	138,000.07	173,745.26	173,745.26	454,632.71	
Servicios de Instalación, Reparación, Mantenimiento y Conservación	232,000.04	14,000.03	246,000.07	91,937.34	91,937.34	46,062.73	
Servicios de Comunicación Social y Publicidad.	38,499.89	0.00	38,499.89	52,685.30	52,685.30	193,314.77	
Servicios de Traslado y Viáticos	74,165.73	0.01	74,165.74	8,512.00	8,512.00	29,987.89	
Servicios Oficiales	64,999.95	0.00	64,999.95	636.00	636.00	73,529.74	
Otros Servicios Generales	116,997.25	0.01	116,997.26	44,105.46	44,105.46	20,894.49	
Transferencias, Asignaciones, Subsidios Y Otras Ayudas	0.00	0.00	0.00	89,968.00	89,968.00	27,029.26	
Transferencias Internas y Asignaciones al Sector Público	0.00	0.00	0.00	0.00	0.00	0.00	
Transferencias al Resto del Sector Público	0.00	0.00	0.00	0.00	0.00	0.00	
Subsidios y Subvenciones	0.00	0.00	0.00	0.00	0.00	0.00	
Ayudas Sociales	0.00	0.00	0.00	0.00	0.00	0.00	
Pensiones y Jubilaciones	0.00	0.00	0.00	0.00	0.00	0.00	
Transferencias a Fideicomisos, Mandatos y Otros Análogos	0.00	0.00	0.00	0.00	0.00	0.00	
Transferencias a la Seguridad Social	0.00	0.00	0.00	0.00	0.00	0.00	
Donativos	0.00	0.00	0.00	0.00	0.00	0.00	
Transferencias al Exterior	0.00	0.00	0.00	0.00	0.00	0.00	
Bienes Muebles, Inmuebles E Intangibles	1,103,700.06	10,007,555.98	11,111,256.04	8,900,790.67	8,900,790.67	2,210,465.37	
Mobiliario y Equipo de Administración	71,500.02	0.02	71,500.04	15,319.70	15,319.70	56,180.34	
Mobiliario y Equipo Educativo y Recreativo	31,000.01	0.01	31,000.02	7,559.37	7,559.37	23,440.65	
Equipo e Instrumental Médico y de Laboratorio	0.00	0.00	0.00	0.00	0.00	0.00	
Vehículos y Equipo de Transporte	0.00	0.00	0.00	0.00	0.00	0.00	
Equipo de Defensa y Seguridad	0.00	0.00	0.00	0.00	0.00	0.00	
Maquinaria, Otros Equipos y Herramientas	1,200.03	0.00	1,200.04	0.00	0.00	1,200.04	
Activos Biológicos	0.00	0.01	0.00	0.00	0.00	0.00	
Bienes Inmuebles	1,000,000.00	10,007,555.94	11,007,555.94	8,877,911.60	8,877,911.60	2,129,644.34	
Activos Intangibles	0.00	0.00	0.00	0.00	0.00	0.00	

[Handwritten signature]

Inversión Pública									
Obra Pública en Bienes de Dominio Público	2,000,000.00	6,155,655.06	8,155,655.06	2,750,401.69	2,750,401.69	2,750,401.69	2,750,401.69	5,405,253.37	0.00
Obra Pública en Bienes Propios	0.00	0.00	0.00	0.00	0.00	0.00	0.00	0.00	0.00
Proyectos Productivos y Acciones de Fomento	2,000,000.00	6,155,655.06	8,155,655.06	2,750,401.69	2,750,401.69	2,750,401.69	2,750,401.69	5,405,253.37	0.00
Inversiones Financieras Y Otras Provisiones	0.00	0.00	0.00	0.00	0.00	0.00	0.00	0.00	0.00
Inversiones Para el Fomento de Actividades Productivas.	0.00	2,000,000.00	2,000,000.00	604,000.00	604,000.00	604,000.00	604,000.00	1,396,000.00	0.00
Acciones y Participaciones de Capital	0.00	0.00	0.00	0.00	0.00	0.00	0.00	0.00	0.00
Compra de Títulos y Valores	0.00	0.00	0.00	0.00	0.00	0.00	0.00	0.00	0.00
Concesión de Préstamos	0.00	0.00	0.00	0.00	0.00	0.00	0.00	0.00	0.00
Inversiones en Fideicomisos, Mandatos y Otros Análogos	0.00	2,000,000.00	2,000,000.00	604,000.00	604,000.00	604,000.00	604,000.00	1,396,000.00	0.00
Otras Inversiones Financieras	0.00	0.00	0.00	0.00	0.00	0.00	0.00	0.00	0.00
Provisiones para Contingencias y Otras Erogaciones Especiales	0.00	0.00	0.00	0.00	0.00	0.00	0.00	0.00	0.00
Participaciones Y Aportaciones	0.00	0.00	0.00	0.00	0.00	0.00	0.00	0.00	0.00
Participaciones									
Aportaciones									
Convenios									
Deuda Pública	0.00	0.00	0.00	0.00	0.00	0.00	0.00	0.00	0.00
Amortización de la Deuda Pública									
Intereses de la Deuda Pública									
Comisiones de la Deuda Pública									
Gastos de la Deuda Pública									
Costo por Coberturas									
Apoyos Financieros									
Adeudos de Ejercicios Fiscales Anteriores (Adefas)									
Total del Gasto	12,569,709.91	18,186,211.00	30,755,920.91	19,427,316.63	19,427,316.63	19,427,316.63	19,427,316.63	11,328,604.28	0.00

Bajo protesta de decir verdad declaramos que los Estados Financieros y sus notas, son razonablemente correctos y son responsabilidad del emisor.



Directora Administrativa y Financiera
 Maria Zulfi Ramos Rodriguez




Director General
 José Martín López Ramírez

Instituto Municipal de Vivienda de Irapuato, Gto.
Estado Analítico del Ejercicio del Presupuesto de Egresos
Clasificación Económica (por Tipo de Gasto)
Del 01 de Enero al 31 de Diciembre 2018

Concepto	Egresos					
	Aprobado 1	Ampliaciones/ (Reducciones) 2	Modificado 3 = (1 + 2)	Devengado 4	Pagado 5	Subejercicio 6 = (3 - 4)
Gasto Corriente	9,466,009.85	2,023,000.00	9,489,009.81	7,172,124.27	7,172,124.27	2,316,885.54
Gasto de Capital	3,103,700.06	16,163,211.00	21,266,911.10	12,255,192.36	12,255,192.36	9,011,718.74
Amortización de la Deuda y Disminución de Pasivos						
Pensiones y Jubilaciones						
Participaciones						
Total del Gasto	12,569,709.91	18,186,211.00	30,755,920.91	19,427,316.63	19,427,316.63	11,328,604.28

Bajo protesta de decir verdad declaramos que los Estados Financieros y sus notas, son razonablemente correctos y son responsabilidad del emisor.


Directora Administrativa y Financiera
Maria Zuli Ramos Rodriguez


Director General
Jose Martin Lopez Ramirez

Instituto Municipal de Vivienda de Irapuato, Gto.
Estado Analítico del Ejercicio del Presupuesto de Egresos
Clasificación Administrativa
Del 01 de Enero al 31 de Diciembre 2018

Concepto	Egresos					
	Aprobado	Ampliaciones/ (Reducciones)	Modificado	Devengado	Pagado	Subejercicio
	1	2	3 = (1 + 2)	4	5	6 = (3 - 4)
Dependencia o Unidad Administrativa 1	12,569,709.91	18,186,211.00	30,755,920.91	19,427,316.63	19,427,316.63	11,328,604.28
Dependencia o Unidad Administrativa 2						
Dependencia o Unidad Administrativa 3						
Dependencia o Unidad Administrativa 4						
Dependencia o Unidad Administrativa 6						
Dependencia o Unidad Administrativa 7						
Dependencia o Unidad Administrativa 8						
Dependencia o Unidad Administrativa xx						
Total del Gasto	12,569,709.91	18,186,211.00	30,755,920.91	19,427,316.63	19,427,316.63	11,328,604.28

Gobierno (Federal/Estatal/Municipal) de
Estado Analítico del Ejercicio del Presupuesto de Egresos
Clasificación Administrativa
Del XXXX al XXXX

Concepto	Egresos					
	Aprobado	Ampliaciones/ (Reducciones)	Modificado	Devengado	Pagado	Subejercicio
	1	2	3 = (1 + 2)	4	5	6 = (3 - 4)
Poder Ejecutivo						
Poder Legislativo						
Poder Judicial						
Órganos Autónomos						
Total del Gasto						


Sector Paraestatal del Gobierno (Federal/Estatal/Municipal) del Municipio de Irapuato
Estado Analítico del Ejercicio del Presupuesto de Egresos
Clasificación Administrativa
Del 01 de Enero al 31 de Diciembre 2018

Concepto	Egresos					
	Aprobado	Ampliaciones/ (Reducciones)	Modificado	Devengado	Pagado	Subejercicio
	1	2	3 = (1 + 2)	4	5	6 = (3 - 4)
Entidades Paraestatales y Fideicomisos No Empresariales y No Financieros	12,569,709.91	18,186,211.00	30,755,920.91	19,427,316.63	19,427,316.63	11,328,604.28
Instituciones Públicas de la Seguridad Social						

Entidades Paraestatales Empresariales No Financieras con Participación Estatal Mayoritaria									
Fideicomisos Empresariales No Financieros con Participación Estatal Mayoritaria									
Entidades Paraestatales Empresariales Financieras Monetarias con Participación Estatal Mayoritaria									
Entidades Paraestatales Financieras No Monetarias con Participación Estatal Mayoritaria									
Fideicomisos Financieros Públicos con Participación Estatal Mayoritaria									
Total del Gasto	12,569,709.91	18,186,211.00	30,755,920.91	19,427,316.63	19,427,316.63	11,328,604.28			

Bajo protesta de decir verdad declaramos que los Estados Financieros y sus notas, son razonablemente correctos y son responsabilidad del emisor.


 Directora Administrativa y Financiera
 Maria Zuli Ramos Rodriguez


 Director General
 José Martín López Ramírez

Instituto Municipal de Vivienda de Irapuato, Gto.
Estado Analítico del Ejercicio del Presupuesto de Egresos
Clasificación Funcional (Finalidad y Función)
Del 01 de Enero al 31 de Diciembre 2018

Concepto	Egresos					Subejercicio
	Aprobado 1	Ampliaciones/ (Reducciones) 2	Modificado 3 = (1 + 2)	Devengado 4	Pagado 5	
						6 = (3 - 4)
Gobierno						
Legislación	0.00	0.00	0.00	0.00	0.00	0.00
Justicia						0.00
Coordinación de la Política de Gobierno						0.00
Relaciones Exteriores						0.00
Asuntos Financieros y Hacendarios						0.00
Seguridad Nacional						0.00
Asuntos de Orden Público y de Seguridad Interior						0.00
Otros Servicios Generales						0.00
Desarrollo Social						
Protección Ambiental						0.00
Vivienda y Servicios a la Comunidad	12,569,709.91	18,186,211.00	30,755,920.91	19,427,316.63	19,427,316.63	11,328,604.28
Salud	12,569,709.91	18,186,211.00	30,755,920.91	19,427,316.63	19,427,316.63	11,328,604.28
Recreación, Cultura y Otras Manifestaciones Sociales						0.00
Educación						0.00
Protección Social						0.00
Otros Asuntos Sociales						0.00
Desarrollo Económico						
Asuntos Económicos, Comerciales y Laborales en General	0.00	0.00	0.00	0.00	0.00	0.00
Agropecuaria, Silvicultura, Pesca y Caza						0.00
Combustibles y Energía						0.00
Minería, Manufacturas y Construcción						0.00
Transporte						0.00
Comunicaciones						0.00
Turismo						0.00
Ciencia, Tecnología e Innovación						0.00
Otras Industrias y Otros Asuntos Económicos						0.00
Otras no Clasificadas en Funciones Anteriores						
Transacciones de la Deuda Pública / Costo Financiero de la Deuda	0.00	0.00	0.00	0.00	0.00	0.00
Transferencias, Participaciones y Aportaciones Entre Diferentes Niveles y						0.00
Órdenes de Gobierno						0.00
Saneamiento del Sistema Financiero						0.00
Adeudos de Ejercicios Fiscales Anteriores						0.00
Total del Gasto	12,569,709.91	18,186,211.00	30,755,920.91	19,427,316.63	19,427,316.63	11,328,604.28

Bajo protesta de decir verdad declaramos que los Estados Financieros y sus notas, son razonablemente correctos y son responsabilidad del emisor.


 Director General
 José Martín López Ramírez


 Directora Administrativa y Financiera
 María Zuli Ramos Rodríguez


Instituto Municipal de Vivienda de Irapuato, Gto
Endeudamiento Neto
Del 01 de Enero al 31 de Diciembre 2018

Identificación de Crédito o Instrumento	Contratación / Colocación	Amortización	Endeudamiento Neto
	A	B	C = A - B
Creditos Bancarios			
NO DISPONIBLE			
Total Créditos Bancarios			


Otros Instrumentos de Deuda			
NO DISPONIBLE			
Total Otros Instrumentos de Deuda			

TOTAL			
--------------	--	--	--

Bajo protesta de decir verdad declaramos que los Estados Financieros y sus notas, son razonablemente correctos y son responsabilidad del emisor.



 Directora Administrativa y Financiera
 María Zuli Ramos Rodríguez




 Director General
 José Martín López Ramírez


Instituto Municipal de Vivienda de Irapuato, Gto.
Intereses de la Deuda
Del 01 de Enero al 31 de Diciembre 2018

Identificación de Crédito o Instrumento	Devengado	Pagado
Créditos Bancarios		
NO DISPONIBLE		
Total de Intereses de Créditos Bancarios		
Otros Instrumentos de Deuda		
NO DISPONIBLE		
Total de Intereses de Otros Instrumentos de Deuda		
TOTAL		

Bajo protesta de decir verdad declaramos que los Estados Financieros y sus notas, son razonablemente correctos y son responsabilidad del emisor.



 Directora Administrativa y Financiera
 María Zuli Ramos Rodríguez




 Director General
 José Martín López Ramírez


Instituto Municipal de Vivienda de Irapuato, Gto.
Flujo de Fondos
Del 01 de Enero al 31 de Diciembre 2018

Concepto	Estimado / Aprobado	Devengado	Recaudado / Pagado
Rubros de Ingresos	12,569,709.91	13,190,449.29	13,190,449.29
Impuestos	0.00	0.00	0.00
Cuotas y Aportaciones de Seguridad Social	0.00	0.00	0.00
Contribuciones de Mejoras	0.00	0.00	0.00
Derechos	0.00	0.00	0.00
Productos	575,000.00	1,438,671.43	1,438,671.43
Aprovechamientos	0.00	0.00	0.00
Ingresos por Ventas de Bienes y Servicios	11,994,709.91	11,751,777.86	11,751,777.86
Participaciones y Aportaciones	0.00	0.00	0.00
Transferencias, Asignaciones, Subsidios y Otras Ayudas	0.00	0.00	0.00
Ingresos Derivados de Financiamientos	0.00	0.00	0.00
Capítulos de Gasto	12,569,709.91	19,427,316.63	19,427,316.63
Servicios Personales	7,396,011.19	6,167,493.64	6,167,493.64
Materiales y Suministros	345,377.92	184,737.67	184,737.67
Servicios Generales	1,724,620.74	819,892.96	819,892.96
Transferencias, Asignaciones, Subsidios y Otras Ayudas	0.00	0.00	0.00
Bienes Muebles, Inmuebles e Intangibles	1,103,700.06	8,900,790.67	8,900,790.67
Inversión Pública	2,000,000.00	2,750,401.69	2,750,401.69
Inversiones Financieras y Otras Provisiones	0.00	604,000.00	604,000.00
Participaciones y Aportaciones	0.00	0.00	0.00
Deuda Pública	0.00	0.00	0.00
Total	0.00	-6,236,867.34	-6,236,867.34

Bajo protesta de decir verdad declaramos que los Estados Financieros y sus notas, son razonablemente correctos y son responsabilidad del emisor.



 Directora Administrativa y Financiera
 María Zuli Ramos Rodríguez



 Director General
 José Martín López Ramírez

Instituto Municipal de Vivienda de Irapuato, Gto
 Gasto por Categoría Programática
 Del 01 de Enero al 31 de Diciembre 2018

Concepto	Egresos					Subejercicio
	1 Aprobado	2 Ampliaciones/ (Reducciones)	3 = (1+2) Modificado	4 Devengado	5 Pagado	
Programas						
Subsidios: Sector Social y Privado o Entidades Federativas y Municipios	0.00	0.00	0.00	0.00	0.00	0.00
Sujetos a Reglas de Operación	0.00	0.00	0.00	0.00	0.00	0.00
Otros Subsidios	0.00	0.00	0.00	0.00	0.00	0.00
Desempeño de las Funciones	12,569,709.91	18,186,211.00	30,755,920.91	19,427,316.63	19,427,316.63	11,328,604.28
Prestación de Servicios Públicos	12,569,709.91	18,186,211.00	30,755,920.91	19,427,316.63	19,427,316.63	11,328,604.28
Provisión de Bienes Públicos	0.00	0.00	0.00	0.00	0.00	0.00
Planeación, seguimiento y evaluación de políticas públicas	0.00	0.00	0.00	0.00	0.00	0.00
Promoción y fomento	0.00	0.00	0.00	0.00	0.00	0.00
Regulación y supervisión	0.00	0.00	0.00	0.00	0.00	0.00
Funciones de las Fuerzas Armadas (Únicamente Gobierno Federal)	0.00	0.00	0.00	0.00	0.00	0.00
Específicos	0.00	0.00	0.00	0.00	0.00	0.00
Proyectos de Inversión	0.00	0.00	0.00	0.00	0.00	0.00
Administrativos y de Apoyo	0.00	0.00	0.00	0.00	0.00	0.00
Apoyo al proceso presupuestario y para mejorar la eficiencia institucional	0.00	0.00	0.00	0.00	0.00	0.00
Apoyo a la función pública y al mejoramiento de la gestión	0.00	0.00	0.00	0.00	0.00	0.00
Operaciones ajenas	0.00	0.00	0.00	0.00	0.00	0.00
Compromisos	0.00	0.00	0.00	0.00	0.00	0.00
Obligaciones de cumplimiento de resolución jurisdiccional	0.00	0.00	0.00	0.00	0.00	0.00
Desastres Naturales	0.00	0.00	0.00	0.00	0.00	0.00
Obligaciones	0.00	0.00	0.00	0.00	0.00	0.00
Pensiones y jubilaciones	0.00	0.00	0.00	0.00	0.00	0.00
Aportaciones a la seguridad social	0.00	0.00	0.00	0.00	0.00	0.00
Aportaciones a fondos de estabilización	0.00	0.00	0.00	0.00	0.00	0.00
Aportaciones a fondos de inversión y reestructura de pensiones	0.00	0.00	0.00	0.00	0.00	0.00
Programas de Gasto Federalizado	0.00	0.00	0.00	0.00	0.00	0.00
Gasto Federalizado	0.00	0.00	0.00	0.00	0.00	0.00
Participaciones a entidades federativas y municipios	0.00	0.00	0.00	0.00	0.00	0.00
Costo financiero, deuda o apoyos a deudores y ahorradores de la banca	0.00	0.00	0.00	0.00	0.00	0.00
Adeudos de ejercicios fiscales anteriores	0.00	0.00	0.00	0.00	0.00	0.00
Total del Gasto	12,569,709.91	18,186,211.00	30,755,920.91	19,427,316.63	19,427,316.63	11,328,604.28

Bajo protesta de decir verdad declaramos que los Estados Financieros y sus notas, son razonablemente correctos y son responsabilidad del emisor.



 Directora Administrativa y Financiera
 María Zúñiga Ramos Rodríguez


 Director General
 José Martín López Ramírez

Instituto Municipal de Vivienda de Irapuato, Gto. Programas y Proyectos de Inversión DEL 01 de Enero AL 31 de Diciembre 2018										
Clave del Programa/ Proyecto	Nombre	Descripción	UR	Inversión			Metas		% Avance Financiero	
				Aprobado	Modificado	Devengado	Programado	Modificado	Alcanzado	Devengado/ Aprobado
NO DISPONIBLE										

Bajo protesta de decir verdad declaramos que los Estados Financieros y sus notas, son razonablemente correctos y son responsabilidad del emisor.


 Directora Administrativa y Financiera
 Maíra Zuli Ramos Rodríguez


 Director General
 José Martín López Ramírez

Instituto Municipal de Vivienda de Tijuana, Cto
INDICADORES DE RESULTADOS
DEL 1 DE ENERO AL 31 DE DICIEMBRE DE 2018

INFORMACIÓN DE LOS SOCIOS Y ACCIONISTAS

Código del Programa Presupuestario (1)	Comunidad beneficiaria (2)	Nombre de la actividad o servicio que se ejecuta (3)	Estado de Planeación (4)	Presupuesto (5)	Realizado (6)	Asignado (7)	Requiere (8)	Pagado (9)	Cuando con MIR (BONO) (10)	Nombre del indicador (11)	Nivel de la MIR al que corresponde el indicador (12)	Formulas de cálculo (13)	Meta del indicador Programada (14)	Meta del indicador Modificada (15)	Meta del indicador alcanzada (16)	Resultado del indicador a la fecha del informe (17)	Clasificación de los resultados (18)
E		PROMOVER, EJE INSTITUTO MUNICI INGRESO PROPIO		7,503,008.37	7,503,008.37		0	6,255,908.64		OPERTA DE FIN		PORCENTAJI	100	100	0	0.83	DESARROLLO SOCIAL
E		PROMOVER, EJE INSTITUTO MUNICI INGRESO PROPIO		7,503,008.37	7,503,008.37		0	6,255,908.64		ACCIONES R PROPOSITO		PORCENTAJI	100	100	0	0.83	DESARROLLO SOCIAL
E		PROMOVER, EJE INSTITUTO MUNICI INGRESO PROPIO		217,547.53	217,547.53		0	104,030.61		ACTIVIDADES COMPONENT DOCUMENTC		DOCUMENTC	100	100	180	0.47	DESARROLLO SOCIAL
E		PROMOVER, EJE INSTITUTO MUNICI INGRESO PROPIO		108,773.77	108,773.77		0	55,198.48		CONTRATO ACTIVIDAD DOCUMENTC		DOCUMENTC	10	10	18	0.50	DESARROLLO SOCIAL
E		PROMOVER, EJE INSTITUTO MUNICI INGRESO PROPIO		108,773.77	108,773.77		0	48,832.13		ASENTAMEN COMPONENT DOCUMENTC		DOCUMENTC	10	10	18	0.44	DESARROLLO SOCIAL
E		PROMOVER, EJE INSTITUTO MUNICI INGRESO PROPIO		108,773.77	108,773.77		0	348,249.19		PROGRAMA ACTIVIDAD PROGRAMATA		PROGRAMATA	1	7	3	0.45	DESARROLLO SOCIAL
E		PROMOVER, EJE INSTITUTO MUNICI INGRESO PROPIO		108,773.77	108,773.77		0	48,745.73		EXPEDIENTE ACTIVIDAD DOCUMENTC		DOCUMENTC	5	5	2	0.45	DESARROLLO SOCIAL
E		PROMOVER, EJE INSTITUTO MUNICI INGRESO PROPIO		108,773.77	108,773.77		0	48,745.73		EXPEDIENTE ACTIVIDAD DOCUMENTC		DOCUMENTC	5	5	2	0.45	DESARROLLO SOCIAL
E		PROMOVER, EJE INSTITUTO MUNICI INGRESO PROPIO		108,773.77	108,773.77		0	48,745.66		EXPEDIENTE ACTIVIDAD ACTA		ACTA	5	5	1	0.45	DESARROLLO SOCIAL
E		PROMOVER, EJE INSTITUTO MUNICI INGRESO PROPIO		108,773.77	108,773.77		0	48,745.50		PUBLICACIONI ACTIVIDAD DECRETENTE		DECRETENTE	5	5	3	0.45	DESARROLLO SOCIAL
E		PROMOVER, EJE INSTITUTO MUNICI INGRESO PROPIO		322,480.30	322,480.30		0	145,517.09		NÚMERO DE COMPONENT DOCUMENTC		DOCUMENTC	1000	1000	3	0.45	DESARROLLO SOCIAL
E		PROMOVER, EJE INSTITUTO MUNICI INGRESO PROPIO		108,773.77	108,773.77		0	48,527.28		NÚMERO DE ACTIVIDAD SOLICITUD		SOLICITUD	1000	1000	520	0.44	DESARROLLO SOCIAL
E		PROMOVER, EJE INSTITUTO MUNICI INGRESO PROPIO		108,773.77	108,773.77		0	48,542.31		PORCENTAJI ACTIVIDAD PORCENTAJI		PORCENTAJI	70%	70%	31%	0.44	DESARROLLO SOCIAL
E		PROMOVER, EJE INSTITUTO MUNICI INGRESO PROPIO		217,547.53	217,547.53		0	702,360.43		PORCENTAJI COMPONENT PORCENTAJI		PORCENTAJI	10	10	19	0.32	DESARROLLO SOCIAL
E		PROMOVER, EJE INSTITUTO MUNICI INGRESO PROPIO		108,773.77	108,773.77		0	40,238.19		PORCENTAJI ACTIVIDAD PORCENTAJI		PORCENTAJI	10	10	42	0.45	DESARROLLO SOCIAL
E		PROMOVER, EJE INSTITUTO MUNICI INGRESO PROPIO		2,469,095.06	2,469,095.06		0	653,122.24		PORCENTAJI COMPONENT PORCENTAJI		PORCENTAJI	100%	100%	0	0.31	DESARROLLO SOCIAL
E		PROMOVER, EJE INSTITUTO MUNICI INGRESO PROPIO		608,773.77	608,773.77		0	2,944,970.91		PORCENTAJI ACTIVIDAD PORCENTAJI		ACTA	100%	100%	30%	0.11	DESARROLLO SOCIAL
E		PROMOVER, EJE INSTITUTO MUNICI INGRESO PROPIO		608,773.77	608,773.77		0	66,504.59		PORCENTAJI ACTIVIDAD PORCENTAJI		ACTA	100%	100%	100	0.10	DESARROLLO SOCIAL
E		PROMOVER, EJE INSTITUTO MUNICI INGRESO PROPIO		608,773.77	608,773.77		0	2,756,891.46		BITACORA DI ACTIVIDAD DOCUMENTC		DOCUMENTC	3	3	0	0.10	DESARROLLO SOCIAL
E		PROMOVER, EJE INSTITUTO MUNICI INGRESO PROPIO		1,108,773.77	1,108,773.77		0	60,817.63		ACTA DE EN ACTIVIDAD ACTA		ACTA	3	3	0	0.80	DESARROLLO SOCIAL
E		PROMOVER, EJE INSTITUTO MUNICI INGRESO PROPIO		1,108,773.77	1,108,773.77		0	8,926,276.76		PORCENTAJI COMPONENT PORCENTAJI		PORCENTAJI	100%	100%	67%	0.80	DESARROLLO SOCIAL
E		PROMOVER, EJE INSTITUTO MUNICI INGRESO PROPIO		1,108,773.77	1,108,773.77		0	8,926,276.76		PORCENTAJI ACTIVIDAD PORCENTAJI		PORCENTAJI	100%	100%	85%	0.80	DESARROLLO SOCIAL

Director General
Jose Martin Lopez Ramirez


Directora Administrativa y Financiera
Maria Zuli Ramon Rodriguez


Bajo protesta de decir verdad declaramos que los Estados Financieros y sus notas, son razonablemente correctos y son responsabilidad del emisor.

Entidad Federativa/Municipio:
Relación de cuentas bancarias productivas específicas
Periodo (anual)

Fondo, Programa o Convenio	Datos de la Cuenta Bancaria	
	Institución Bancaria	Número de Cuenta
NO APLICA		

Bajo protesta de decir verdad declaramos que los Estados Financieros y sus notas, son razonablemente correctos y son responsabilidad del emisor.


Directora Administrativa y Financiera
María Zuli Ramos Rodríguez


Director General
José Martín López Ramírez

Resultado Evaluación Desempeño

Deberá incluir los resultados de la evaluación del desempeño de los programas federales, así como los vinculados al ejercicio de los recursos federales que les hayan sido transferidos.

Para ello, deberán utilizar indicadores que permitan determinar el cumplimiento de las metas y objetivos de cada uno de los programas, así como vincular los mismos con la planeación del desarrollo.

Sin información que revelar




Instituto Municipal de Vivienda de Irapuato, Gto
Relación de Bienes Muebles que Componen el Patrimonio
Al 31 de Diciembre de 2018

	Descripción del Bien Mueble	Valor en libros
--	-----------------------------	-----------------


Inserte el vínculo a la publicación de este reporte en su portal de internet; presentarlo a ASEG únicamente en el segundo trimestre de cada año:

http://www.imuvii.gob.mx/pcg_2018.html

Bajo protesta de decir verdad declaramos que los Estados Financieros y sus notas, son razonablemente correctos y son responsabilidad del emisor.



Directora Administrativa y Financiera
Maria Zuli Ramos Rodriguez



Director General
José Martín López Ramírez


Instituto Municipal de Vivienda de Irapuato, Gto
Relación de Bienes Inmuebles que Componen el Patrimonio
Al 31 de Diciembre de 2018

Código	Descripción del Bien Inmueble	Valor en libros
--------	-------------------------------	-----------------


Inserte el vínculo a la publicación de este reporte en su portal de internet; presentarlo a ASEG únicamente en el segundo trimestre de cada año:

http://www.imuvii.gob.mx/pcg_2018.html

Bajo protesta de decir verdad declaramos que los Estados Financieros y sus notas, son razonablemente correctos y son responsabilidad del emisor.



Directora Administrativa y Financiera
María Zuli Ramos Rodríguez




Director General
José Martín López Ramírez

INSTITUTO MUNICIPAL DE VIVIENDA DE IRAPUATO GUANAJUATO
MONTOS PAGADOS POR AYUDAS Y SUBSIDIOS
TRIMESTRE 31 DE DICIEMBRE 2010

CONCEPTO	AYUDA A	SUBSIDIO	SECTOR (económico o social)	BENEFICIARIO	CURP	RFC	MONTO PAGADO
NO APLICA							
TOTAL							0.00

Bajo protesta de decir verdad declaramos que los Estados Financieros y sus notas, son razonablemente correctos y son responsabilidad del emisor.




Directora Administrativa y Financiera
Mañá Zuli Ramos Rodríguez



Director General
José Martín López Ramírez

RELACIÓN DE ESQUEMAS BURSÁTILES Y DE COBERTURAS FINANCIERAS

SIN INFORMACION QUE REVELAR




INSTITUTO MUNICIPAL DE VIVIENDA DE IRAPUATO, GTO.
Indicadores de Postura Fiscal
DEL 01 DE ENERO AL 31 DICIEMBRE 2018


Concepto	Estimado	Devengado	Pagado ³
I. Ingresos Presupuestarios (I=1+2)			
1. Ingresos del Gobierno de la Entidad Federativa ¹			
2. Ingresos del Sector Paraestatal ¹	12,569,709.91	13,190,449.29	13,190,449.29
II. Egresos Presupuestarios (II=3+4)			
3. Egresos del Gobierno de la Entidad Federativa ²			
4. Egresos del Sector Paraestatal ²	12,569,709.91	19,427,316.63	19,427,316.63
III. Balance Presupuestario (Superávit o Déficit) (III = I - II)			-6,236,867.34

Concepto	Estimado	Devengado	Pagado ³
III. Balance Presupuestario (Superávit o Déficit)			-6,236,867.34
IV. Intereses, Comisiones y Gastos de la Deuda			0.00
V. Balance Primario (Superávit o Déficit) (V= III - IV)			-6,236,867.34

Concepto	Estimado	Devengado	Pagado ³
A. Financiamiento	18,186,211.00	12,165,305.84	12,165,305.84
B. Amortización de la deuda			
C. Endeudamiento ó desendeudamiento (C = A - B)			12,165,305.84

Bajo protesta de decir verdad declaramos que los Estados Financieros y sus notas, son razonablemente correctos y son responsabilidad del emisor.


 Directora Administrativa y Financiera
 María Zuli Ramos Rodríguez


 Director General
 José Martín López Ramírez


Guanajuato/Irapuato
Formato del ejercicio y destino de gasto federalizado y reintegros
Al periodo cuarto Trimestre 2018

Programa o Fondo	Destino de los Recursos	Ejercicio		Reintegró
		Devengado	Pagado	
	NO APLICA			

Bajo protesta de decir verdad declaramos que los Estados Financieros y sus notas, son razonablemente correctos y son responsabilidad del emisor



 Directora Administrativa y Financiera
 Maria Zuli Ramos Rodriguez



 Director General
 José Martín López Ramírez