


Instituto Municipal de Vivienda de Irapuato, Gto
Flujo de Fondos (Fuente de Financiamiento)
Del 01 de Enero al 31 de Marzo 2022

CFF	Concepto	Estimado	Ampliaciones/R educclones	Modificado	Devengado	Recaudado	CxC
	No etiquetado	9,777,000.00	0.00	9,777,000.00	10,043,985.01	10,043,985.01	0.00
11	Recursos Fiscales	0.00	0.00	0.00	0.00	0.00	0.00
12	Financiamientos Internos	0.00	0.00	0.00	0.00	0.00	0.00
13	Financiamiento Externo	0.00	0.00	0.00	0.00	0.00	0.00
14	Ingresos Propios	9,777,000.00	0.00	9,777,000.00	10,043,985.01	10,043,985.01	0.00
15	Recursos Federales	0.00	0.00	0.00	0.00	0.00	0.00
16	Recursos Estatales	0.00	0.00	0.00	0.00	0.00	0.00
17	Otros Recursos LD	0.00	0.00	0.00	0.00	0.00	0.00
	Etiquetado	0.00	0.00	0.00	0.00	0.00	0.00
25	Recursos Federales	0.00	0.00	0.00	0.00	0.00	0.00
26	Recursos Estatales	0.00	0.00	0.00	0.00	0.00	0.00
27	Otros Recursos TFE	0.00	0.00	0.00	0.00	0.00	0.00
	Total Ingreso	9,777,000.00	0.00	9,777,000.00	10,043,985.01	10,043,985.01	0.00

CFF	Concepto	Aprobado	Ampliaciones/R educclones	Modificado	Devengado	Pagado	CxP
	No etiquetado	9,777,000.00	0.00	9,777,000.00	1,767,337.45	1,767,337.45	0.00
11	Recursos Fiscales	0.00	0.00	0.00	0.00	0.00	0.00
12	Financiamientos Internos	0.00	0.00	0.00	0.00	0.00	0.00
13	Financiamiento Externo	0.00	0.00	0.00	0.00	0.00	0.00
14	Ingresos Propios	9,777,000.00	0.00	9,777,000.00	1,767,337.45	1,767,337.45	0.00
15	Recursos Federales	0.00	0.00	0.00	0.00	0.00	0.00
16	Recursos Estatales	0.00	0.00	0.00	0.00	0.00	0.00
17	Otros Recursos LD	0.00	0.00	0.00	0.00	0.00	0.00
	Etiquetado	0.00	0.00	0.00	0.00	0.00	0.00
25	Recursos Federales	0.00	0.00	0.00	0.00	0.00	0.00
26	Recursos Estatales	0.00	0.00	0.00	0.00	0.00	0.00
27	Otros Recursos TFE	0.00	0.00	0.00	0.00	0.00	0.00
	Total Gasto	9,777,000.00	0.00	9,777,000.00	1,767,337.45	1,767,337.45	0.00

CFF	Concepto	Estimado / Aprobado	Ampliaciones/R educclones	Modificado	Devengado	Recaudado / Pagado	CxC/ CxP
	No etiquetado	0.00	0.00	0.00	8,276,647.56	8,276,647.56	0.00
11	Recursos Fiscales	0.00	0.00	0.00	0.00	0.00	0.00
12	Financiamientos Internos	0.00	0.00	0.00	0.00	0.00	0.00
13	Financiamiento Externo	0.00	0.00	0.00	0.00	0.00	0.00
14	Ingresos Propios	0.00	0.00	0.00	8,276,647.56	8,276,647.56	0.00
15	Recursos Federales	0.00	0.00	0.00	0.00	0.00	0.00
16	Recursos Estatales	0.00	0.00	0.00	0.00	0.00	0.00
17	Otros Recursos LD	0.00	0.00	0.00	0.00	0.00	0.00
	Etiquetado	0.00	0.00	0.00	0.00	0.00	0.00
25	Recursos Federales	0.00	0.00	0.00	0.00	0.00	0.00
26	Recursos Estatales	0.00	0.00	0.00	0.00	0.00	0.00
27	Otros Recursos TFE	0.00	0.00	0.00	0.00	0.00	0.00
	Superávit / Déficit	0.00	0.00	0.00	8,276,647.56	8,276,647.56	0.00

Bajo protesta de decir verdad declaramos que los Estados Financieros y sus notas, son razonablemente correctos y son responsabilidad del emisor.




Directora Administrativa y Financiera del
 Instituto Municipal de Vivienda de Irapuato, Gto
 María Zuli Ramos Rodríguez




Directora General del
 Instituto Municipal de Vivienda de Irapuato, Gto
 Diana Patricia Alanís Barroso

Instituto Municipal de Vivienda de Irapuato, Gto							
Flujo de Fondos (Rubro y Capítulo)							
Del 01 de Enero al 31 de Marzo 2022							
R/C	Concepto	Estimado / Aprobado	Ampliaciones/ Reducciones	Modificado	Devengado	Recaudado / Pagado	Cx/C/ CxP
	Rubros de Ingresos	9,777,000.00	0.00	9,777,000.00	10,043,985.01	10,043,985.01	0.00
1	Impuestos	0.00	0.00	0.00	0.00	0.00	0.00
2	Cuotas y Aportaciones de Seguridad Social	0.00	0.00	0.00	0.00	0.00	0.00
3	Contribuciones de Mejoras	0.00	0.00	0.00	0.00	0.00	0.00
4	Derechos	0.00	0.00	0.00	0.00	0.00	0.00
5	Productos	525,000.00	0.00	525,000.00	154,362.53	154,362.53	0.00
6	Aprovechamientos	0.00	0.00	0.00	0.00	0.00	0.00
7	Ingresos por Ventas de Bienes y Servicios	9,252,000.00	0.00	9,252,000.00	9,889,622.48	9,889,622.48	0.00
8	Participaciones y Aportaciones	0.00	0.00	0.00	0.00	0.00	0.00
9	Transferencias, Asignaciones, Subsidios y Otras Ayudas	0.00	0.00	0.00	0.00	0.00	0.00
0	Ingresos Derivados de Financiamientos	0.00	0.00	0.00	0.00	0.00	0.00
	Capítulos de Gasto	9,777,000.00	0.00	9,777,000.00	1,767,337.45	1,767,337.45	0.00
1000	Servicios Personales	7,246,858.59	0.00	7,246,858.59	1,512,622.95	1,512,622.95	0.00
2000	Materiales y Suministros	372,000.00	0.00	372,000.00	35,108.50	35,108.50	0.00
3000	Servicios Generales	1,408,141.41	0.00	1,408,141.41	209,303.34	209,303.34	0.00
4000	Transferencias, Asignaciones, Subsidios y Otras Ayudas	100,000.00	0.00	100,000.00	0.00	0.00	0.00
5000	Bienes Muebles, Inmuebles e Intangibles	250,000.00	0.00	250,000.00	0.00	0.00	0.00
6000	Inversión Pública	400,000.00	0.00	400,000.00	10,302.66	10,302.66	0.00
7000	Inversiones Financieras y Otras Provisiones	0.00	0.00	0.00	0.00	0.00	0.00
8000	Participaciones y Aportaciones	0.00	0.00	0.00	0.00	0.00	0.00
9000	Deuda Pública	0.00	0.00	0.00	0.00	0.00	0.00
	Superávit / Déficit	0.00	0.00	0.00	8,276,647.56	8,276,647.56	0.00

Bajo protesta de decir verdad declaramos que los Estados Financieros y sus notas, son razonablemente correctos y son responsabilidad del emisor.


 Directora Administrativa y Financiera del
 Instituto Municipal de Vivienda de Irapuato, Gto
 María Zuli Ramos Rodríguez


 Directora General del
 Instituto Municipal de Vivienda de Irapuato, Gto
 Diana Patricia Alanís Barroso